

DISCO LIGHT



DMX

DJ 402

LA BOMBA

Scanner intelligente a 19 gobo. Collegamento di tipo "master" o "slave" con effetti preprogrammati per un'utilizzo immediato. È dotato di sensore musicale e di dispositivo termico di sicurezza.



CA 5

COMANDO A DISTANZA

Il controller CA5 opzionale è in grado di accendere e spegnere a distanza le apparecchiature prolungando la vita delle lampadine alogene in esse contenute. Utilizzabile con la lampada mod. DJ 402.



LA BOMBA DMX CONFIGURATION			
DMX 1-13	Channel 1	Channel 2	
DMX 1-13	Color	Gobo	Mirror
255	444		
200	4		↻
180	↻		↻
152		Gobo 19	↻
144		Gobo 18	↻
136		Gobo 17	↻
128		Gobo 16	↻
120		Gobo 15	↻
112		Gobo 14	↻
104		Gobo 13	↻
96		Gobo 12	↻
88		Gobo 11	↻
80		Gobo 10	↻
72		Gobo 9	↻
64		Gobo 8	↻
56		Gobo 7	↻
48		Gobo 6	↻
40		Gobo 5	↻
32		Gobo 4	↻
24		Gobo 3	↻
16		Gobo 2	↻
8		Gobo 1	↻
0		Blackout	↻



360 x 180 x 150 mm	8 Kg	Music	13
Dimensioni	Peso	Music	250W 24V-D



DMX

DJ 407

LEO

Mini scanner preprogrammato a 3 canali, in grado di gestire 8 diversi "gobo". Collegabile e sincronizzabile ad altre apparecchiature dello stesso modello, è pilotabile da un controller standard DMX. Con i suoi 250W garantisce straordinari effetti luminosi.

LEO DMX CONFIGURATION			
DMX 1-13	Channel 1	Channel 2	Channel 3
DMX 1-13	Color	Gobo	Mirror
255			
200			
150			
100			
50			
0			


435 x 195 x 180 mm	8,2 Kg	Music	13
Dimensioni	Peso	Music	250W 24V-D



CA 3



COMANDO A DISTANZA

Il comando opzionale modello CA3 è compatibile con i modelli DJ 405 e DJ 407 dispone di tre tasti funzione: standby, strobo e slow. L'impiego di questo controller prolunga la vita delle lampadine alogene impiegate.



DJ 388
LIGHT GO ROUND


Una rosa di otto specchi riflette il fascio luminoso di una potente lampada proiettando una miriade di raggi multicolori in movimento continuo ripetitivo oppure comandato dal ritmo.



700 x 700 x 250 mm	9,2 Kg		 22
Dimensioni	Peso	Music	400W 36V-B



DJ 365
SHAPE LIGHT

Quattro specchi posizionati a croce, proiettano altrettanti fasci luminosi di colori differenti. Applicabile a soffitto, è in grado di illuminare la pista da ballo sottostante con uno straordinario effetto cromatico.



430 x 430 x 205 mm	7,6 Kg		 26
Dimensioni	Peso	Music	150W 24V-B

DJ 405



SCIMITAR

Scanner a rullo con doppio demo preprogrammato. Può essere impiegato in sincronia con altri 3 apparecchi del medesimo tipo.

Gli effetti vengono riprodotti a tempo di musica utilizzando 8 gobi colorati. Munito di ventola ed interruttore termico di sicurezza in grado di intervenire in caso di surriscaldamento.

THE SCIMITAR DMX CONFIGURATION			
DMX	FUNCTION	FUNCTION	FUNCTION
001	STOPPED	STOPPED	STOPPED
002	STOPPED	STOPPED	STOPPED
003	STOPPED	STOPPED	STOPPED
004	STOPPED	STOPPED	STOPPED
005	STOPPED	STOPPED	STOPPED
006	STOPPED	STOPPED	STOPPED
007	STOPPED	STOPPED	STOPPED
008	STOPPED	STOPPED	STOPPED
009	STOPPED	STOPPED	STOPPED
010	STOPPED	STOPPED	STOPPED
011	STOPPED	STOPPED	STOPPED
012	STOPPED	STOPPED	STOPPED
013	STOPPED	STOPPED	STOPPED
014	STOPPED	STOPPED	STOPPED
015	STOPPED	STOPPED	STOPPED
016	STOPPED	STOPPED	STOPPED
017	STOPPED	STOPPED	STOPPED
018	STOPPED	STOPPED	STOPPED
019	STOPPED	STOPPED	STOPPED
020	STOPPED	STOPPED	STOPPED
021	STOPPED	STOPPED	STOPPED
022	STOPPED	STOPPED	STOPPED
023	STOPPED	STOPPED	STOPPED
024	STOPPED	STOPPED	STOPPED
025	STOPPED	STOPPED	STOPPED
026	STOPPED	STOPPED	STOPPED
027	STOPPED	STOPPED	STOPPED
028	STOPPED	STOPPED	STOPPED
029	STOPPED	STOPPED	STOPPED
030	STOPPED	STOPPED	STOPPED
031	STOPPED	STOPPED	STOPPED
032	STOPPED	STOPPED	STOPPED
033	STOPPED	STOPPED	STOPPED
034	STOPPED	STOPPED	STOPPED
035	STOPPED	STOPPED	STOPPED
036	STOPPED	STOPPED	STOPPED
037	STOPPED	STOPPED	STOPPED
038	STOPPED	STOPPED	STOPPED
039	STOPPED	STOPPED	STOPPED
040	STOPPED	STOPPED	STOPPED



435 x 195 x 180 mm	8,2 Kg		 13
Dimensioni	Peso	Music	250W 24V-D





LX 4

SCANNER MULTI EFFETTI A 4 CANALI

Dispone di 4 motori e 4 canali in standard DMX. Possibilità di scelta in 4 modi operativi: DMX 512 - Auto - Sound - Synchro.

CH-1: Pan 180°

CH-2: Tilt 85°

CH-3: 9 colori + 8 gobo



CH-4: Shutter+Strabe 5/sec

L'apparecchio è fornito senza lampade.

390 x 155
x 210 mm



17
150W 15V-D



DMX

CHAMELEON PRO

EFFETTO LUCE PROFESSIONALE

Dotato di interfaccia DMX a 4 canali, monta una lampadina da 250W (non inclusa) che consente di generare effetti luminosi straordinari. Comprende un cambiacolori (1 ruota da 12 colori + bianco + 2 bicolori) ed una ruota a 14 gobos. I motori interni lavorano a velocità variabili. L'effetto strobo

che è in grado di generare è anch'esso regolabile in frequenza. E' in grado di funzionare sia autonomamente, sia in sincronia ad altri apparecchi uguali, sia tramite controller DMX.

Un microfono interno le permette il funzionamento a tempo di musica. L'apparecchio è fornito senza lampade.



13
250W 24V-D



SUN GOBO

DOPIO EFFETTO "MULTI GOBO"

Proietta 8 differenti gobo colorati su 2 specchi rotanti al ritmo musicale. Munito di ventilatore. Lampade in dotazione.




10
25W 220V





DMX



**MOON SCAN
SCANNER DMX**

E' uno scanner intelligente a 4 canali con interfaccia DMX e chassis in ABS di colore nero. Lo specchio è in grado di muoversi su due assi mentre all'interno è alloggiata una ruota a 7 colori + bianco e 1 ruota con 6 gobos + bianco + blackout. La velocità è regolabile. Lampadina non inclusa.




MOVING UFO

LUCE ROTANTE MULTICOLORE

Il disco luminoso si muove contemporaneamente su due assi generando un suggestivo effetto. Posizionabile sia a parete che a soffitto.

370 x 460
x 220 mm
Dimensioni



MOVING STAR

LUCE ROTANTE MULTICOLORE

Il fascio luminoso prodotto dal proiettore ruota su se stesso e allo stesso tempo longitudinalmente grazie ai potenti rotori interni. Il movimento è comandato da un piccolo microfono entrocontenuto in grado di sincronizzare la lampada alla musica. Posizionabile sia a parete che a soffitto.

270 x 455
x 280 mm
Dimensioni



DISCO LIGHT



STAR FLOWER EFFETTO LUCE

Lo specchio riflette i raggi colorati in sincronia con la musica circostante grazie ad un sofisticato microfono interno.

Lampadina non inclusa.

450 x 190 x 185 mm		 20
Dimensioni	Music	100W 12V-B



STAR GOBO

EFFETTO LUCE

6 differenti gobo creano simpatiche figure che vengono proiettate al suolo grazie ad uno specchio rotante in grado di muoversi in sincronia con la musica circostante.

Lampadina non inclusa.

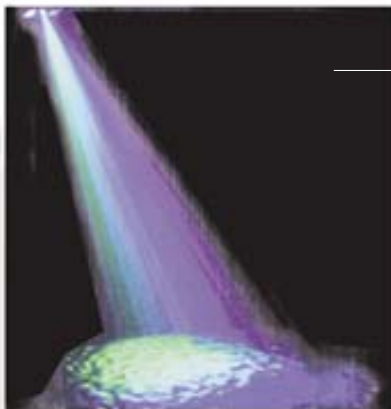
450 x 190 x 185 mm		 17
Dimensioni	Music	150W 15V-D



STAR BARREL EFFETTO LUCE

I raggi luminosi vengono proiettati su di un cilindro rotante che li rifletterà a terra generando un particolare effetto. Un circuito elettronico dotato di microfono interno permette il funzionamento "a tempo di musica".

450 x 190 x 185 mm		 20
Dimensioni	Music	100W 12V-B



DJ 418

RIPPLE LIGHT


Macchina in grado di creare l'effetto "marea". Proiettando il fascio di luce su di una parete si otterrà un'effetto particolarmente suggestivo, in continuo movimento grazie al motore interno. Il colore dell'effetto cambia costantemente. Lampada in dotazione.

220 x 200 x 140 mm	24
Dimensioni	250W 24V-B

DJ 412

GOBO FLOWER

Due tasti posteriori permettono di commutare l'effetto azionandolo manualmente o a tempo di musica. Il secondo tasto aziona il cambio del gobo. Attivati entrambi il risultato spettacolare è garantito. Lampada in dotazione.



200 x 200 x 144 mm		20
Dimensioni	Music	100W 12V-B

DJ COLOR 250

CAMBIACOLORI

Faro utilizzando una lampadina (non inclusa) da 250W. All'interno una ruota a 9 colori+bianco è in grado di generare fasci colorati controllabili esternamente tramite una comune centralina DMX. L'interfaccia interna a 2 canali gestisce colori, dimmer (0-100%) e shutter (strobo variabile e black out). 4 modalità di funzionamento: attivazione sonora, stand alone, master/slave e DMX.



280 x 193 x 191 mm		24
Dimensioni	Music	250W 24V-B



DJ 415

TWIN FLOWER

Un efficiente apparecchio che proietta due fasci luminosi attivati dal ritmo musicale creando un effetto luce di sicuro successo.

273 x 196 x 171 mm	3,4 Kg		28
Dimensioni	Peso	Music	300W 120V-B

DISCO LIGHT

DJ 377

GIMINI

Due sfere ruotano sia in opposizione fra loro che sull'asse orizzontale proiettano una miriade di spot multicolori in costante e suggestivo movimento. L'applicazione deve essere a soffitto e non fissata su ripiani o pareti.

500 x 350 x 210 mm	6 Kg	26
Dimensioni	Peso	150W 24V-B



DJ 403

GOBO FLOWER

Genera 20 raggi luminosi multicolore con 16 gobo che cambiano a tempo di musica. Linkabile ad altri apparecchi del medesimo modello. Come la maggior parte degli effetti luminosi, può essere applicato a soffitti o tralici grazie alla staffa metallica acclusa. L'inclinazione avviene tramite le leve laterali che consentono un'immediata regolazione.

310 x 270 x 140 mm	9 Kg	Music	13
Dimensioni	Peso	Music	250W 24V-D




DJ 367

MONSTER

Di grosse dimensioni, sprigiona dalle sedici lenti di cui è composto, potenti raggi luminosi che creano suggestivi effetti. È posizionabile ovunque grazie alla robusta staffa in dotazione. Ideale per qualsiasi ambiente nel quale si voglia riprodurre l'atmosfera festosa delle discoteche.

440 x 440 x 420 mm	10,5 Kg	Music	29
Dimensioni	Peso	Music	300W 220V-B



EAGLE EYES

DOPIO EFFETTO LUCE

Due fasci luminosi attivati dal ritmo musicale creano un effetto luce di sicuro successo.

Music	31
Music	50W 12V-B



DJ 372
ROOF GIMINI

Due sfere che ruotano sia verticalmente che orizzontalmente proiettando sei diversi raggi colorati: una pioggia suggestiva di "spots" innumerevoli che fuggono dal soffitto lungo ogni parete.

473 x 278 x 175 mm	4 Kg	21
Dimensioni	Peso	150W 220V-B

DJ 379V
DOUBLE DERBY

16 lenti colorate emettono fasci luminosi di grande effetto. Dotato di circuito per attivazione a tempo di musica.

410 x 365 x 285 mm	7,6 Kg	Music	28
Dimensioni	Peso	Music	300W 120V-B



LG 399
TREPPIEDE

Utilizzabile in abbinamento al mod. FOLLOW1000. Necessita dell'adattatore mod. LG 391. Adatto anche al posizionamento dei controller serie T-BAR.



LG 391
ADATTATORE

Adattatore per abbinare l'occhio di bue o uno spot "Theatre" al treppiede mod. LG 399.



FOLLOW1000
OCCHIO DI BUE

Adatto ad utilizzi semiprofessionali, può montare lampada da 575W o da 1000W. Viene impiegato sui palchi di piccoli teatri o in manifestazioni ricreative, per attirare l'attenzione su un determinato personaggio o oggetto. Regolazione dell'inclinazione da 10/15° e dispone di 6 porta filtri colorati. Lampada non inclusa.

19
575W 230V-B



DISCO LIGHT

SS 200

STARBUSTER SYSTEM

Una soluzione completa per l'illuminazione di locali o per creare suggestive atmosfere durante serate con musica dal vivo. È composto da 4 effetti luminosi dotati ognuno di 16 lenti colorate. Montano lampadine alogene da 300W per una potenza complessiva di 1200W! Una lampada contiene una particolare centralina che genera automaticamente 16 differenti giochi di luce, pilotando l'accensione e lo spegnimento delle altre tre lampade a tempo di musica.

260 x 157
x 170 mm
Dimensioni

5,5 Kg
Peso



29
300W 220V-B



Lampada con centralina di comando generale.

Possibilità di fissaggio al traliccio opzionale TL 250



DJ 362VC

MINI COLOURED FLOWER

Faro generatore di raggi rotanti, munito di commutatore che consente la scelta fra rotazione accordata sul ritmo musicale, luce fissa, oppure rotante continua. I raggi sono combinati in una serie multicolore di suggestivo effetto cromatico.

240 x 125
x 125 mm
Dimensioni

3 Kg
Peso



31
50W 12V-B



MH 214

TETRA SYSTEM

Una soluzione completa per l'illuminazione di locali o per creare suggestive atmosfere durante serate con musica dal vivo. È composto da 4 effetti luminosi dotati ognuno di 21 lenti colorate. Montano lampadine alogene da 300W per una potenza complessiva di 1200W! Una lampada contiene una particolare centralina che genera automaticamente 16 differenti giochi di luce, pilotando l'accensione e lo spegnimento delle altre tre lampade a tempo di musica.

250 x 262
x 115 mm
Dimensioni

8,4 Kg
Peso



29
300W 220V-B



Lampada con centralina di comando generale.

Possibilità di fissaggio al traliccio opzionale TL 250



DJ 384

MAGIC MOONFLOWER

Dispone di uno specchio rotante, che si muove attivato dal ritmo musicale, e che proietta sette formazioni di "fiori di luna".

360 x 140
x 200 mm
Dimensioni

4,8 Kg
Peso



13
250W 24V-D





DJ 383
SMALL KALEIDO
 Genera formazioni caleidoscopiche ad alta cromatica, in continuo movimento, proiettabili su pareti o pavimenti.

390 x 260 x 155 mm	9,9 Kg		13
Dimensioni	Peso	Music	250W 24V-D



MH 441
TRACER SYSTEM

Una soluzione completa per l'illuminazione di locali o per creare suggestive atmosfere durante serate con musica dal vivo. È composto da 4 effetti luminosi dotati ognuno di 8 lenti colorate. Montano lampadine alogene da 300W per una potenza complessiva di 1200W! Una lampada contiene una particolare centralina che genera automaticamente 16 differenti giochi di luce, pilotando l'accensione e lo spegnimento delle altre tre lampade a tempo di musica.

310 x 310 x 250 mm	14,2 Kg		13
Dimensioni	Peso	Music	250W 24V-D



Lampada con centralina di comando generale.

Possibilità di fissaggio al traliccio opzionale TL 2.52

DJ 385
SWAY KALEIDO
 Quattro potenti raggi colorati formano casualmente figure caleidoscopiche luminosissime, proiettabili su qualsiasi superficie, che svaniscono e si ricompongono, ogni volta in diverso modo.

450 x 270 x 255 mm	9,9 Kg		13
Dimensioni	Peso	Music	250W 24V-D



DJ 398
PROIETTORE DIAPROIEZIONE

Innovativo proiettore in grado di riprodurre su qualsiasi parete, telo o superficie chiara, una comune diapositiva a colori. La ventola di raffreddamento e la particolare struttura con cui è stato realizzato, prevengono il danneggiamento della diapositiva e garantiscono l'utilizzo anche per tempi prolungati.

360 x 240 x 180 mm	5,1 Kg		11
Dimensioni	Peso	Music	50W 12V-D

DISCO LIGHT

DJ 416

ROCK BALL

La lampada, munita di lenti colorate, proietta a 360° i numerosi fasci di luce generati dalla lampadina alogena contenuta al suo interno. La sfera ruota su se stessa movimentando questo particolare effetto luminoso.

430 x 330 x 300 mm	4,2 Kg	29
Dimensioni	Peso	300W 220V-B



DJ 413

MUSHROOM

Questa lampada, munita di ventola di raffreddamento particolarmente efficiente, produce 30 raggi luminosi colorati che si muovono e si intrecciano a tempo di musica.

270 x 270 x 370 mm	3 Kg	28
Dimensioni	Peso	Music 300W 120V-B



DJ 373

STAR WAVE

Impiega 35 lenti per creare 70 raggi multicolori di tipo laser, che ruotano e brandeggiano al ritmo musicale. Dispone di sensore audio e ventilatore per il raffreddamento delle 2 lampade.

390 x 270 x 270 mm	3,8 Kg	29
Dimensioni	Peso	Music 300W 220V-B



DJ 358

MAGIC CROWN

Un emisfero in continua rotazione che proietta raggi multicolori in tutto l'ambiente, posizionabile su qualsiasi superficie, oppure fissabile su pareti e soffitti.

250 x 200	2 Kg	6
Dimensioni	Peso	40W 220V



DJ 419

DANCER

Genera fasci colorati che vengono proiettati a raggiera. Posizionabile sia a soffitto che a parete. Dotato di circuito per l'attivazione a tempo di musica. Lampada in dotazione.

	32
Music	150W 220V-L



DJ 359
PARTY LAMP
 Dalle dimensioni di un Abat-jour, proietta sulle pareti uno tra quattro diversi effetti colorati a lenta rotazione, selezionabili con un'apposita maschera. Il sistema di lenti regolabili consente una perfetta focalizzazione nell'ambiente per un effetto riposante o suggestivo.



DMX
WASH TRUSS
CAMBIACOLORI DMX
 Monta 3 lampadine dicroiche MR16 (non fornite) e cambia colore con dissolvenze da 0 a 100%. L'accensione miscelata delle 3 lampadine ricrea infinite tonalità di colore. E' dotato di interfaccia DMX.


 11
 3 x 50W 12V-D

350 x 350 x 210 mm
 Dimensioni

5,5 Kg
 Peso

 Music

 5
 PAR36 30W 6V



120 x 120 x 425 mm
 Dimensioni

 11
 50W 12V-D

MULTI DICHRO
FARO MULTICOLORE
 Proietta 8 fasci di quattro diversi colori. Incorpora un modulatore audio e un ventilatore per il raffreddamento delle 8 lampadine. L'apparecchio è fornito senza lampade.

340 x 170 x 215 mm
 Dimensioni

 14
 250W 120V-D



La parte posteriore sono presenti i comandi di regolazione e le prese di controllo a distanza.



DMX
STAGE LIGHT DMX
FARO MULTICOLORE
 In grado di eseguire autonomamente 16 programmi. Le 8 lampadine (non fornite) si accenderanno a coppie per formare fasci di luce ampi ed intensi. Può funzionare in abbinamento ad altri apparecchi identici con accensioni sincronizzate oppure in abbinamento a centraline DMX.

 Music

 14
 250W 120V-D





**DJ 390V
FOG MACHINE**

È una macchina portatile, indispensabile a DJ ed animatori per creare suggestive atmosfere. La sua efficienza è pari a quella di costosi impianti fissi installati in discoteche: è in grado di produrre fino a 70 metri cubi di nebbia al minuto. È dotata di cavo da 10 metri per l'attivazione a distanza.

330 x 162 x 140 mm	4,5 Kg	1 lit	700W
Dimensioni	Peso	Serbatolo	Potenza



**DJ 390FACE
MASCERA PER DJ 390V**

Uno spaventoso teschio applicabile alla fog-machine DJ 390V che creerà atmosfere suggestive durante feste quali Halloween. Due led simulano occhi inquietanti mentre il fumo uscirà copioso dalla bocca. L'alimentazione è fornita direttamente dalla macchina del fumo.



Circuito elettronico di protezione presente nelle "Fog machine" serie "E".



**FOG 1000E
FOG MACHINE 1000 WATT**

1000 watt di potenza indispensabile a DJ ed animatori per creare suggestive atmosfere. La sua efficienza è pari a quella di costosi impianti fissi installati in discoteche. È dotata di un particolare circuito elettrico per il controllo di sicurezza. Dotata di cavo con telecomando per l'attivazione a distanza.

330 x 162 x 140 mm	4,5 Kg	1 lit	1000 W
Dimensioni	Peso	Serbatolo	Potenza



**FOG 1300E
FOG MACHINE 1300 WATT**

È una potente macchina che genera effetto nebbia da 1300 watt, indispensabile a DJ ed animatori per creare suggestive atmosfere. Grazie alla sua potenza si presta per impieghi professionali. È dotata di un particolare circuito elettrico per il controllo di sicurezza. Dotata di cavo con telecomando per l'attivazione a distanza.

330 x 162 x 140 mm	4,5 Kg	1 lit	1300 W
Dimensioni	Peso	Serbatolo	Potenza



**ICE FOG
GENERATORE DI NEBBIA**
E' in grado di riprodurre l'effetto palude grazie ad un fumo denso e basso. Va alimentato da normale liquido per fog-machine e da cubetti di ghiaccio che, inseriti nella vaschetta posteriore, permetteranno al fumo di rimanere basso invece che fluttuare nell'aria. E' munito di interfaccia DMX, è pilotabile a distanza grazie al comando multifunzione.



**DJ 391
LIQUIDO PER SMOKE
MACHINE**

E' appositamente studiato per produzione di nebbia assolutamente innocua, conforme alle vigenti normative.

Contenuto: 5 litri

**DJ 363
LIQUIDO PER NEBBIA**
Da utilizzare esclusivamente con la PRO HAZER, per generare finta nebbia. Assolutamente atossico e conforme alle vigenti normative.

Capacità: 5 litri



**PRO HAZER
GENERATORE DI NEBBIA**

L'originale macchina per produrre una fitta nebbia. Produce infatti sino a 75mq di nebbia al minuto con un consumo di appena 700W. In dotazione, viene fornito il comando a distanza multifunzione.



**DJ 394
LIQUIDO PER SCHIUMA**

Un fustino da 5lt di liquido per la FOAM MACHINE grazie al quale otterrete numerosi mq di schiuma. Assolutamente atossico e conforme alle vigenti normative.

Capacità: 5 litri



**FOAM MACHINE
GENERATORE DI SCHIUMA**

Trasforma le vostre serate in feste estive. Produce infatti un grosso volume di schiuma che invaderà la pista da ballo. Dotata di comando a distanza, funziona esclusivamente con l'apposito liquido.



NEW

FOGGY FLOWER

DOUBLE FUNCTION

Due effetti in un unico apparecchio: un'incredibile effetto luminoso in grado di generare fasci di luce colorati in continuo movimento e un generatore di fumo in grado di risaltare l'effetto luminoso ricreando l'atmosfera di una discoteca. Provvista di comando a filo per l'azionamento della smoke machine. Il fumo creato è completamente atossico, inodore e antimacchia.



235 x 120 x 200 mm	4 Kg		400W	30
Dimensioni	Peso	Music	Potenza	75W 220V



**DOUBLE BUBBLE
BUBBLE MACHINE**

Unica nel suo genere, monta due ruote che le consentono di creare il doppio delle bolle rispetto ad una normale macchina ad una ruota. Ogni ruota inoltre, monta cerchi di 2 misure per generare ulteriormente più bolle e di diverse dimensioni. In dotazione viene fornito un comando a distanza da 15mt.

Alimentazione: 220V

416 x 338 x 260 mm	1 lit
Dimensioni	Serbatoio

NEW



**BUBBLE MAC
GENERATORE BOLLE
DI SAPONE**

Produce ed emette nell'ambiente una miriade di bolle, leggere ed innocue, di straordinario effetto suggestivo e cromatico.

Alimentazione: 220Volt, 50Hz
Capacità serbatoio: 0,5 litri

270 x 270 x 240 mm	0,4 lit
Dimensioni	Serbatoio

**SPRAY PSICO
POCKET FOG**

Questo spray ha la particolarità di generare una nebbia quasi invisibile ma che risalta i raggi luminosi prodotti dalle macchine per effetti luce. Una pratica alternativa alle classiche fog machine. Il contenuto è completamente atossico.



**DJ 397L2
LIQUIDO PER
BUBBLE MACHINE**
Composto da una speciale soluzione biodegradabile, innocua e conforme alla normativa vigente.

Capacità: 2 litri



NEW



**DJ 399
BUBBLE MACHINE**

Alimentato con una sua batteria interna ricaricabile, che lo libera da ogni vincolo di alimentazione, si presta per il facile posizionamento ed emette nell'ambiente una miriade di bolle, leggere ed innocue, di straordinario effetto suggestivo e cromatico.

SL 0103**FLAME LIGHT**


È considerata la novità dell'anno e sicuramente riscuoterà un'enorme successo. Si tratta di una lampada che simula, tramite un gioco di luci colorate, una fiamma che arde all'interno del suo bracere. Di straordinario impatto coreografico è posizionabile in qualsiasi ambiente per un arredamento classico ma estremamente originale.

285 x 385 x 1000 mm	6 Kg	12
Dimensioni	Peso	20W 12V-D

**DJ 411
FLAME LIGHT**

Questa particolare lampada è in grado di riprodurre l'effetto di una fiamma ardente. Sarà sufficiente inserire la spina per azionare la ventola e alimentare le lampadine alogene colorate che creeranno il suggestivo effetto.

360 x 360 x 1000 mm	3,8 Kg	1x 15 +	2x 16
Dimensioni	Peso	35W 220V-DO	35W 220V-DB

**SL 0105****FLAME LIGHT**

L'effetto fiamma è il medesimo del mod. SL 0103 ma la forma del braciere si presta al posizionamento su mobili o tavoli.

120 x 200 x 285 mm	2,5 Kg	12
Dimensioni	Peso	20W 12V-D

**AGGIORNAMENTI
E NOVITA' SU
WWW.KARMAITALIANA.IT**

**BIGFLAME
FLAME LIGHT**

Tre motori e 6 lampade colorate generano un favoloso effetto fiamma. La fiamma generata raggiunge 1,2 metri simulando un grosso bracere ardente.

Alimentazione: 220V

360 x 360 x 1000 mm	3,8 Kg	4x 15 +	2x 16
Dimensioni	Peso	35W 220V-DO	35W 220V-DB



NEW

DISCO LIGHT

LASER JOY

LASER ROSSO

È in grado di funzionare a 3 modalità (auto, music e manuale). Il laser, di colore rosso, genera fino a 24 figure differenti programmate a 2 velocità. Regolandolo manualmente, si possono ottenere oltre 100 figure. Trasformatore incluso.

70 x 70
x 145 mm
Dimensioni



TUNNEL LASER

LASER ROSSO

Grazie alla potenza del suo diodo laser (20mW), è in grado di generare numerosi effetti tra i quali il famoso "tunnel", particolarmente spettacolare. È in grado di funzionare a tempo di musica e di essere posizionato ovunque grazie alla staffa in dotazione.



DOUBLE TUNNEL LASER DOPPIO LASER ROSSO

Due laser separati sono in grado di funzionare in sincronia e di generare effetti tunnel, multi raggi ed effetto soffitto. La potenza dei singoli laser è di 20mW. Un microfono interno gli consente il funzionamento a tempo di musica.



DMX



DRAGON II

LASER VERDE PROFESSIONALE

Di elevata potenza (30mw) e dotato di laser verde, è in grado di generare numerosi effetti quali: zoom, effetto soffitto, tunnel, rotazioni, etc. Può essere utilizzato manualmente o con ritmo musicale. È collegabile ad altri apparecchi dello stesso modello per il funzionamento sincronizzato. L'interfaccia DMX lo rende compatibile con tutte le centraline luci utilizzando questo standard.



SPARS DRAGON 100MW

LASER PROFESSIONALE

Laser professionale con comando a distanza. In grado di funzionare in 3 modalità: Automatico, manuale, e a tempo di musica. Possiede 32 disegni preimpostati e 18 differenti funzioni eseguibili (quali zoom, rotazione, reverse, lento, veloce, black out)



Music



Music

SPARS DRAGON DMX

LASER PROFESSIONALE

Laser professionale ad alta potenza con 256 effetti pre-memorizzati quali: scritte, cartoons, tunnel, etc. Un controller interno permette di agire tramite interfaccia DMX su ben 10 canali pilotando a piacimento gli effetti generati.

I canali sono:

- CH-1 Reverse patterns, Flash (rapido e lento)
- CH-2 Facing direction, dotting, sliding
- CH-3 Selezione tipo di gobo
- CH-4 Posizione Beam, antiorario, cambio di rotazione, lento, veloce

TWIN DRAGON

LASER VERDE PROFESSIONALE

Un laser verde indirizzato su specchi produce due fasci di luce che danno l'impressione di due proiettori laser. In grado di generare numerosi effetti quali: zoom, effetto soffitto, tunnel, rotazioni, etc. puo essere utilizzato manualmente o con ritmo musicale. E' collegabile ad altri apparecchi dello stesso modello per il funzionamento sincronizzato. Possibilità di scelta in 4 modi operativi; DMX 512 - Auto - Sound - Synchro.





DJ 308

KIT SFERA MULTICOLORE

È una sfera a specchi colorati da 150mm, che viene ruotata da un motorino a batteria e illuminata da un proiettore "Spot" dotato di lampada PAR 36.



DJ 318

LUCI A INSEGUIMENTO

È una colonna compatta ed autonoma su cui sono installati tre proiettori con lampade colorate da 60W pilotate da un modulatore con microfono incorporato che ricrea l'effetto inseguimento regolabile in velocità.



DJ 319V

LUCI PSICHEDELICHE ROTANTI

Sei proiettori con lampade colorate da 60W collegati ad un modulatore con microfono incorporato che effettua una rotazione luminosa regolabile sia in sensibilità che in velocità.




DJ 310

KIT SFERA STELLARE

Una sfera a specchi con circonferenza 200 mm, viene ruotata da un motore a 220 Volt; il proiettore "Spot", con lampada Par 36 che la illumina, è dotato di un disco multicolore, mosso da un motorino che produce una lenta sequenza di proiezioni multicolori.



BLACK GUN
PROIETTORE
A LUCE NERA
 Con la sua lampadina da 400W (E 400) garantisce uno straordinario effetto luminescente di tutto ciò che è bianco.

 9	360 x 360 x 310 mm	9,5 Kg
E40 400W 220V	Dimensioni	Peso



MOD A
LUCI PSICHEDELICHE
 Un modulatore con microfono incorporato. Dispone di tre canali d'uscita suddivisi per toni alti, medi e bassi ai quali si collegano tre lampade da 60W, montate su proiettori "Mod Light".

 8
R80 60W 220V




SINGLE LIGHT
PROIETTORE DA
60W
 Costruito in materiale plastico termoprotetto, è munito di lampada da 60W, disponibile in otto differenti colorazioni luminose.

 8
R80 60W 220V



PAR 36
LAMPADA
PARABOLICA
 Adatta al proiettore DJ 343 e DJ 345. Utilizza una parabola a specchio. Potenza 30W, 6V. Durata media 100 ore.



LN 60/75
LAMPADINA
LUCE NERA
75 WATT



LN 160/175
LAMPADINA
LUCE NERA
160 WATT



E 40
LAMPADINA
LUCE NERA
400 WATT



T 20 + R 20
PORTA TUBO + NEON
"LUCE NERA" DA 60 CM

T 40 + R 40
PORTA TUBO + NEON
"LUCE NERA" DA 120 CM




T 20W
NEON "LUCE NERA" DA 60 CM

T 40W
NEON "LUCE NERA" DA 120 CM




R 80
LAMPADA
COLORATA 60W
 Munite di attacco normalizzato a vite, disponibili in otto diversi colori; diametro da 80mm con retroschermatura. Potenza 60Watt.



PAR 38
LAMPADA COLORATA DA 100 WATT





TL 1500
PROFESSIONAL STROBO
 Proiettore stroboscopico
 professionale con lampada a lunga
 durata da 1500W per utilizzi
 professionali.



DJ 351V
PROIETTORE "MAXI STROBO"

In robusta costruzione metallica, può
 regolarsi per una frequenza tra 1 e 20
 lampi/secondo.
 La sua grande potenza offre effetti
 "Rallenty" di grande suggestione.
 Particolarmente indicato per discoteche
 o club musicali. Impiega lampada da 60W
 su parabola super riflettente.

215 x 270 x 175 mm	3 Kg	18
Dimensioni	Peso	60W 220V-T

MULTI STROBE

COLONNA STROBOSCOPICA
 Dall'effetto spettacolare, incorpora
 8 fari stroboscopici da 300 Joules e
 una centralina in grado di farli
 accendere a tempo di musica.
 Struttura in alluminio.



PRO STROBE DMX
STROBO
PROFESSIONALE

Destinato ad usi
 professionali, monta
 una lampada da 1500W
 e un controller DMX
 a 2 canali in grado
 di controllare intensità
 e velocità di accensione.
 Da 1 a 20 flash al
 secondo. Particolari
 prese consentono il
 collegamento ad altri
 apparecchi identici per
 l'accensione
 sincronizzata.





TL 1501
PROFESSIONAL STROBO
 Proiettore stroboscopico professionale con lampada a lunga durata da 750W per utilizzi professionali.

460 x 241 x 121 mm	2,5 Kg
Dimensioni	Peso

DJ 348
FARETTO STROBO
TRASPARENTE CON
LAMPADA DA 20W



DJ 345
PROIETTORE "SPOT"

Impiega una lampada modello Par 36B da 6V, 30W (non inclusa), concentrandone il fascio luminoso.



DJ 343
PROIETTORE "BEAM"
 È fornito di lampada Mod. PAR 36. Può venir dotato delle lenti colorate DJ 344 per proiettare il raggio del colore preferito.



DJ 352
PROIETTORE STROBO

Potente proiettore stroboscopico, produce flash con frequenza variabile. La lampadina da 35W è adatta a feste private e ad usi sia in pub che in abitazioni.

230 x 200 x 200 mm	1,4 Kg
Dimensioni	Peso



DJ 344
LENTI COLORATE
 Consentono di conferire il colore preferito ai fasci luminosi dei proiettori DJ 343, DJ 345. Sono disponibili in confezioni da 8 pezzi in diversi colori.



DJ 349VC PROIETTORE "MINI STROBO"

Compatto stroboscopio che emette lampi con frequenza regolabile da 1 a 10 lampi/secondo. Corredato da quattro lenti di diverso colore. Potenza 15W.

132 x 84 x 92 mm	0,5 Kg	33
Dimensioni	Peso	15W 220V



AMPOULES FLASH LUCE STROBO

Disponibile in 5 colori, si applica al posto di una normale lampadina domestica. E' provvista di regolatore per la frequenza di lampeggio.



THEATRE 500

PROIETTORE DA TEATRO

Proiettore professionale con focale regolabile da utilizzare su palchi o teatri. Monta lampade da 300 o 500W (non inclusa).



THEATRE 1000

PROIETTORE DA TEATRO

Potente proiettore professionale con focale regolabile da utilizzare su palchi o teatri. Munito di griglia, monta lampade da 600 o 1000W (non inclusa).



DJ 305
MOTORE
PER SFERA
FINO A 200 MM
 Funziona
 a 220Volt AC.



DJ 305G
MOTORE
PER SFERA
FINO
A 400 MM
 Funziona
 a 220Volt AC.



DJ 301
MOTORE PER SFERA
FINO A 200 MM
 Fa ruotare la sfera in qualsiasi
 luogo e posizione, grazie
 al funzionamento con batteria
 1,5Volt entrocontenuta.

DJ 304
MOTORE PER SFERA
FINO A 200 MM

Permette di appendere sfere a
 soffitto o tralci e di farle ruotare
 lentamente grazie al suo motorino
 da 6 rpm alimentato da pila interna.



DJ 312
SFERA A SPECCHI
MULTICOLORIA

La costruzione in ABS conferisce
 a questo modello di sfera,
 dal diametro di 200 mm, ottime
 caratteristiche di robustezza
 e leggerezza. Il suggestivo effetto
 riflettente ottenibile da qualsiasi
 fonte luminosa può incrementarsi
 con la rotazione offerta dai rotori
 DJ 301, DJ 304, DJ 305 e DJ 305G.



DJ 314
SFERA A SPECCHI
MULTICOLORIA
 Con diametro 400 mm

DJ 313
SFERA A SPECCHI
MULTICOLORIA
 Con diametro 300 mm



DJ 302
SFERA A SPECCHI
 Sfera rotante multi sfaccettata bianca,
 in vetro brillante. Diametro 200mm.

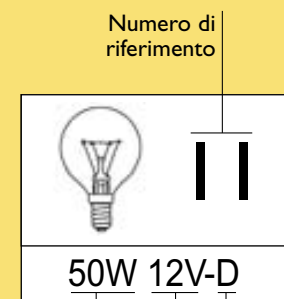
DJ 303
SFERA A SPECCHI
 Come il modello DJ 302
 ma con diametro 300mm.



DISCO LIGHT & LAMPADINE



LEGENDA LAMPADINE




1. PAR 64Parab	13. 250W 24V-D	25. 650W 230V-B
2. PAR 64Lamp	14. 250W 120V-D	26. 150W 24V-B
3. PAR 56	15. 35W 220V-DO	27. 300W 220V-UFO
4. PAR 38 (100W 220V)	16. 35W 220V-DB	28. 300W 120V-B
5. PAR 36 (30W 6V)	17. 150W 15V-D	29. 300W 220V-B
6. 40W 220V	18. 60W 220V	30. 75W 220V
7. PAR 16	19. 575W 230V-B	31. 50W 12V-B
8. R 80	20. 100W 12V-B	32. 500W 220V (M40)
9. E 40 (400W)	21. 150W 220V-B	33. 1000W 220V (T19)
10. 25W 220V	22. 400W 36V-B	34. 150W 220V-L
11. 50W 12V-D	23. 20W 6V-B	35. 15W 220V
12. 20W 12V-D	24. 250W 24V-B	



SC 1230

CENTRALINA DI COMANDO LUCI

Utilizzo ideale in abbinamento a tre dimmer mod. DM 3400; dispone infatti di 12 canali per il controllo di tensioni da 0 a 10 Volt. È possibile agire su ogni canale regolando l'intensità di illuminazione, oppure premere il relativo tasto ed accendere, in qualsiasi momento e a piena potenza ogni singolo canale. La funzione di inseguimento è regolabile in velocità, permette di accendere in sequenza le luci seguendo il ritmo musicale proveniente da un segnale di linea esterno. Un led, posto sopra ogni canale, indica in ogni istante la situazione del canale stesso. I segnali, suddivisi in 3 blocchi, sono gestibili separatamente da appositi cursori.




482 x 249
x 120 mm
Dimensioni

CL 2400

CONTROLLER PER EFFETTI LUCI

È un controller a bassa tensione che richiede, per poter operare, di un dimmer esterno quale il DM 3400 o RL 3400. Gestisce 4 canali ai quali applicare i 16 effetti pre memorizzati. Tali effetti possono essere regolati nella loro velocità d'esecuzione o nell'intensità luminosa grazie ad appositi comandi. Un terzo potenziometro permette di regolare la sensibilità del microfono interno in grado di utilizzare a tempo di musica le luci collegate. Potrete persino collegare altri DM 3400 o RL 3400 tra di loro grazie alle prese "Patch" ampliando così le possibilità d'utilizzo. Funzioni "flash" e "full on" completano questa centralina portatile destinata a DJ e PUB.



322 x 178
x 75 mm
Dimensioni



DM 3400

DIMMER 4 CANALI

È fornito di fusibile per prevenzione dei danni da sovraccarico su ogni canale. Un particolare filtro elimina i disturbi in alta frequenza (HFI). Il controllo del voltaggio è generato internamente. Utilizzabile in abbinamento a controller Karma che necessitano di dimmer quali: SC 1230 o CL 2400.

171 x 237
x 139 mm
Dimensioni

3,2 Kg
Peso



KB 1025

CAVO DI CONNESSIONE

Lungo 8 metri, da utilizzarsi per collegare i controller (SC 1230 e CL 2400) alle centraline di potenza (DM 3400 e RL 3400).



DJ 326

GRUPPO INTERRUITORI A RACK

Offre 8 prese elettriche; ciascuna comandata da proprio interruttore. Inoltre è munito di circuito di protezione generale e di fusibile. Adatto a potenze fino a 1500 Watt max.

DC 12F

GRUPPO DI 12 INTERRUITORI "FLASH"

Adatto all'installazione su rack da 19", dispone di 12 interruttori per comandare l'accensione di altrettanti fari. Ogni canale è dotato di funzione "Flash" per la temporanea accensione del relativo faro e di fusibile indipendente. Supporta carichi di 10A fino a 2200 Watt.



DC 6

GRUPPO INTERRUITORI A RACK

Adatto all'installazione su rack da 19", dispone di 6 interruttori per comandare l'accensione di altrettanti fari. Un fusibile per ogni canale salvaguarda l'incolumità delle apparecchiature.



DISCO LIGHT

LC 4800

CENTRALINA PSICHEDELICA

Speciale banco di regia per effetti luminosi, dispone di quattro canali d'uscita da 1200 W (800 W su carichi induttivi) protetti da fusibili. Consente di formare modulazioni luminose con sequenze dinamiche programmabili, fenomeni di rotazione e inseguimento manuali o automatici. Pilotabile con segnali audio da 150mV - 100KOhm.

482 x 90 x 240 mm	5 Kg	4 x 1000W
Dimensioni	Peso	Uscite



RL 3400 RELAY PAK

Si tratta di un particolare apparecchio studiato per l'accensione/spengimento di effetti luce e "Chase". Un circuito permette l'accensione "soft" delle apparecchiature connesse eliminando ogni tipo di spuria che potrebbe danneggiarle. È indicato per ogni tipo di carico induttivo quali neon, pinspots, motori, etc. Il carico massimo per ogni canale è di 600W per un totale di 2400V. Utilizzabile in abbinamento al controller Karma CL 2400 e SC 1230.



171 x 237 x 139 mm	3,2 Kg
Dimensioni	Peso



DJ 3400 DJ CONTROLLER

È un controller in grado di gestire anche autonomamente, fino a quattro canali per un totale di 2400V. Ogni canale può sopportare carichi massimi di 1000V ed è protetto da fusibile di sicurezza. Un microfono interno è in grado di pilotare automaticamente i 4 canali generando fino a 16 combinazioni di effetti, regolabili in velocità da un potenziometro. È munito di presa per comando di accensione/spengimento a pedale.

171 x 237 x 139 mm	3,2 Kg
Dimensioni	Peso



CT 4300 MODULATORE 4 CANALI

È in grado di gestire a tempo di musica, 4 lampade con assorbimento massimo di 6,3 Ampere per canale e con un assorbimento totale massimo di 1300V.

Dimensioni: 188 x 54 x 112 mm



CT 8200 MODULATORE 8 CANALI

È in grado di gestire a tempo di musica, 8 lampade con assorbimento massimo di 6,3 Ampere per canale e con un assorbimento totale massimo di 1300V.

Dimensioni: 270 x 42 x 138 mm

NEW



DMX



DPX 620 MK II

UNITÀ LUCI A 6 CANALI

Questa unità di potenza è in grado di gestire 6 canali analogici 0/10V e DMX 512 da 10A per canale per un carico massimo di 60A. Possiede indicatori di tensione, fusibili di sicurezza e possiede connettori in entrata e uscita di tipo Din 8B e XLR.

Posizionabile a rack 19" (2U), monta un sistema di ventilazione forzata in grado di raffreddare egregiamente l'apparecchio.

DMX



CT4 CH P

CONTROLLER LUCI

Gestisce in modo completo ed immediato fino a 4 canali provvedendo all'accensione istantanea o graduata delle luci connesse. Oltre ai programmi preimpostati di accensione luci quali: psichedelico, sequenziale, flash e BPM; possiede una memoria in grado di contenere 99 programmi con i quali potrete gestire i 4 canali a piacimento. Ogni canale è protetto da fusibile indipendente. È applicabile ai normali rack 19".

NEW

DC 1216 II

CENTRALINA DI COMANDO LUCI DMX 512

Adatta al montaggio su rack, permette il pilotaggio e la programmazione di tutti i proiettori o apparecchi funzionanti con standard DMX 512. Interfaccia lo standard MIDI a 96 canali con quello DMX. Offre 30 x 8 sequenze per 240 scene programmabili e ingresso DMX da segnale MIDI, su presa XLR. Dotata di microfono incorporato per pilotaggio audio.



482 x 132 x 140 mm
Dimensioni



Retro modello CT4 CHP

RSP 6200

MODULATORE 6 CANALI

Gestisce in modalità psichedelica, 6 canali da 1000W ciascuno. Ha la possibilità di accendere istantaneamente un canale (funzione flash) e di regolare la sensibilità e la velocità dell'effetto. Montabile a rack 19".

Ingombro: 2U (89 mm).



DMX

**4C DIMMER DMX
DIMMER DMX**

In grado di pilotare 4 canali da 5A per un carico massimo di 16A. Incorpora un'interfaccia DMX ma possiede pre-memorizzati 16 programmi per l'accensione dei canali in modo graduale e sequenziale. E' quindi in grado di funzionare anche autonomamente. Collegabile ad altri apparecchi dello stesso modello per il funzionamento sincronizzato.



NEW



**SP 4
SWITCH PACK**

Supporta fino a 4 canali da 16A. Ideale per l'utilizzo in abbinamento a centraline quali DC 1224 o DC 1228 permette l'accensione dei fari ad esso collegato.

**CT 200
DIMMER**

Componente modulare per controllare l'accensione di una lampada. Alimentabile a 120/230V possiede un fusibile di protezione e un tasto flash per la completa ed immediata accensione.

Dimensioni:
120 x 115 x 45 mm



**DP 4
DIMMER PACK**

Supporta fino a 4 canali da 16A. Ideale per l'utilizzo in abbinamento a centraline quali DC 1224 o DC 1228 permette l'accensione dei fari da 0 a 100%.

DMX

**DP 4 DMX
DIMMER PACK DMX**

Simile al modello DP 4, supporta fino a 4 canali da 16A. E' dotato di interfaccia DMX



NEW

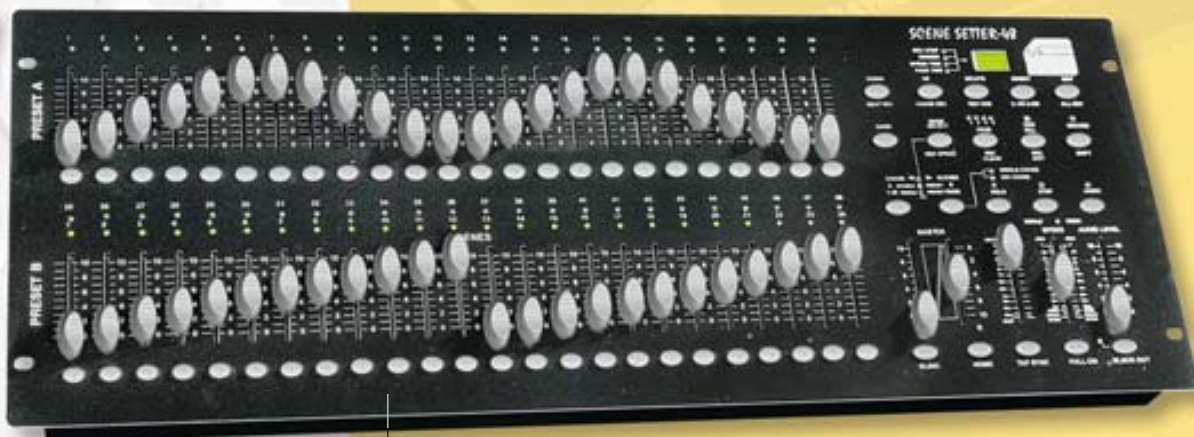
DMXVuoi saperne di più?
www.karmaitaliana.it**STAR CONTROLLER JS****CENTRALINA DMX CON JOYSTICK**

Manovrata da un joystick incorporato questa centralina DMX si adatta al montaggio su rack e può pilotare 12 scanner. Offre 168 canali, memoria di 1mB, 300 scene, 50 sequenze, 50 macros e 50 learns. Dotata di microfono per funzionare con ritmo musicale o in automatico.

Dimensioni: 530 x 280 x 150 mm

**NEW****DC 1224****CONTROLLER LUCI A 24 CANALI**

Compatibile con lo standard DMX è dotato di controller MIDI e di 48 programmi per l'accensione delle luci con effetti: single preset, double preset, step change, blackout, etc. Gli ingressi DMX sono tramite XLR, incorpora un microfono ed è alimentato da un trasformatore 12V, 500mA. Posizionabile a rack 19" con ingombro 6U. Da abbinare a dimmer pack o a Switch pack.

NEW

710 x 266 x 95 mm
Dimensioni

DC 2448**CENTRALINA LUCI**

Simile alla centralina DC 1224 ma in grado di gestire simultaneamente fino a 48 canali. Le sequenze programmabili sono 96. Gestisce anch'esso segnali DMX e MIDI.

Al top tra i controller luci e consigliato per teatri, discoteche e grossi stand fieristici.

Alimentazione: DC 12V, 500 mA (alimentatore incluso)

DISCO LIGHT

DJ 16LP FARETTO «PAR 16»

Piccolo faretto di colore argento.
Utilizza lampadine di tipo "PAR 16"
(non inclusa). È munito di ghiera
per l'installazione di filtri colorati.



**DJ 16LB
FARETTO «PAR 16»**
Simile al mod. DJ 16LP ma
in colore nero.

DJ 56LP

FARETTO «PAR 56»

Potente faretto per illuminazione
intensiva di colore argento.
È munito di ghiera per
l'installazione di filtri colorati.
Impiega lampada PAR 56
(non inclusa).



**DJ 56LB
FARETTO «PAR 56»**
È simile al DJ 56LP
ma è in colore nero.

DJ 64LP

FARETTO «PAR 64»

Potente faretto per illuminazione
intensiva di colore argento.
È munito di ghiera per
l'installazione di filtri colorati.
Impiega lampada PAR 64
(non inclusa).



**DJ 64LB
FARETTO
«PAR 64»**
È simile al DJ 64LP
ma è in colore nero.

DJ 56SP FARETTO CORTO «PAR 56»

Potente faretto
per illuminazione
intensiva di colore
argento. È munito di
ghiera per gelatine
colorate. Impiega
lampada PAR 56
(non inclusa).



**DJ 56SB
FARETTO CORTO
«PAR 56»**
È simile al DJ 56SP
ma di colore nero.

GEL 8S

Confezione con 8 gelatine
di colori differenti.

Dimensioni: 250 x 250 mm





DMX

**T BAR T CUE
CENTRALINA LUCI**

Dotata di interfaccia DMX, permette il rapido collegamento di 4 o 8 fari con carico fino a 5A per canale con un totale massimo di 16A. In grado di funzionare anche autonomamente grazie al microfono incorporato e ai 16 programmi preimpostati. Si consiglia l'utilizzo in abbinamento al treppiede opzionale LG 399.



Esempio di utilizzo in abbinamento al supporto LG 399

LG 399

TREPIEDE

Utilizzabile in abbinamento ai mod. FOLLOW 1000 o alle T-BAR. Se utilizzata per l'occhio di bue, necessita dell'adattatore mod. LG 391.




Articolazione in metallo rinforzato



**CHASE T BAR4
CENTRALINA LUCI**

Applicabile al treppiede opzionale LG 399, permette il collegamento e l'accensione di 4 fari con carico fino a 1,5A per canale con un totale massimo di 6A. Dotata di telecomando a distanza, incorpora un microfono per l'accensione delle lampade a tempo di musica. Di facile installazione.



(B)

Il ripetitore (A) e il telecomando (B) a raggi infrarosso ne permettono l'utilizzo a distanza



NEW

KIT 56

TRALICCIO PSICHEDELICO

Una particolare combinazione composta da un traliccio mod. TL251, quattro fari mod. DJ 56SB, quattro lampade mod. PAR 56 (300W) e una confezione di 8 gelatine colorate mod. GEL8S che potranno essere applicate ai fari grazie alle apposite griglie in dotazione. Il traliccio è regolabile in altezza da 1,5mt a 4mt.

Carico massimo: 20 Kg



NEW

TL 602

TRALICCIO PER LUCI

Dotato di verricelli che consentono di posizionare le lampade e quindi di innalzare il traliccio alla quota desiderata senza sforzi.

Realizzato interamente in alluminio è un accessorio indispensabile per realizzare zone luminose durante concerti, feste danzanti o manifestazioni di ogni genere.

Altezza max: 3mt

Larghezza: 4mt

Carico massimo: 100 Kg



DMX

4C DIMMER DMX

DIMMER DMX

In grado di pilotare 4 canali da 5A per un carico massimo di 16A. Incorpora un'interfaccia DMX ma possiede pre-memorizzati 16 programmi per l'accensione dei canali in modo graduale e sequenziale. E' quindi in grado di funzionare anche autonomamente. Collegabile ad altri apparecchi dello stesso modello per il funzionamento sincronizzato.

**TL 252****SUPPORTO A TREPPIEDE**

Un'indispensabile supporto per luci e accessori. Comodo da posizionare. In alluminio brunito per altezze da 1,5 m a 4 m. Soppporta fino a 20 kg.

**TL 302****SUPPORTO A TREPPIEDE**

Comodo sostegno per posizionarvi fari o accessori, in alluminio brunito. Può elevarsi telescopicamente da 1,5 a 3,6 metri. Soppporta fino a 40 Kg.

**TL 502****TRALICCIO ORIZZONTALE**

Robusto traliccio in alluminio brunito adatto per l'illuminazione di palcoscenici o dove necessita un'ampia illuminazione. Munito di due solidi treppiedi regge fino a 70kg. Può elevarsi telescopicamente per altezze fino a 4 metri con larghezza di 3,10 metri. Monta sulla parte superiore due bracci da 1,20 metri cadauno.

**TL 201****STAFFA DI FISSAGGIO**

Consente di fissare lampade o accessori su tubi, tralicci o altri supporti. È munita di ampio tornichetto e di farfalla adattabile ai fori di ancoraggio.

Portata max: 50 Kg

Peso: 0,42 Kg

Dimensioni: 120 x 90 x 50 mm