

Codice	Articolo		Cat. 2011	Prezzo
STAGE SPOT				
W1122	STAGE SPOT 1000 PC	(Ordini da 2 pz. e multipli)	Pag. 2	114,00
W1123	STAGE SPOT 1000 FR	(Ordini da 2 pz. e multipli)	Pag. 3	114,00
W1130	Deflettore orientabile con alette direzionali			30,00
W1124	Portafiltro (aggiuntivo)			7,00
L146	Lampada CP/23 (CP/67) 650W GX 9,5			33,00
L150	Lampada CP/70 1000W GX 9,5			23,00
W1107	STAGE SPOT 500 PC	(Ordini da 2 pz. e multipli)	Pag. 4	104,00
W1108	STAGE SPOT 500 FR	(Ordini da 2 pz. e multipli)	Pag. 4	104,00
W1115	Deflettore orientabile con alette direzionali			28,00
W1109	Portafiltro (aggiuntivo)			7,00
L190	Lampada M/38 300W GY 9,5			20,00
L120	Lampada CP/81 300W GY 9,5			28,00
L136	Lampada M/40 500W GY 9,5			23,00
L135	Lampada CP/82 500W GY 9,5			28,00
W1152	STAGE SPOT 2000 PC		Pag. 5	300,00
W1153	STAGE SPOT 2000 FR		Pag. 5	300,00
W1154	Deflettore orientabile con alette direzionali			42,00
W1156	Portafiltro (aggiuntivo)			9,00
L153	Lampada CP/72 2000W GY 16			43,00
DIFFUSORI				
K1341	CYCLORAMA 1000W	(Asimmetrico)	Pag. 6	220,00
K1343	FLOODLIGHT 1000W	(Simmetrico)	Pag. 6	220,00
K1346	Deflettore orientabile			39,00
L164	Lampada lineare 1000W R7S 189mm 3200°K			14,00
SAGOMATORI				
K1300	PROFILE 575 - Senza ottica		Pag. 7	210,00
K1301	OTTICA 19°			87,00
K1302	OTTICA 26°			87,00
K1303	OTTICA 36°			87,00
K1304	OTTICA 50°			87,00
K1307	Supporto per gobo			19,00
K1308	Iride a diaframma			84,00
L137	Lampada HPL575W - 230V - G 9,5 - Osram/GE			28,00
W1188	PROFILE 1000 PRO		Pag. 8	426,00
W1187	PROFILE 1000 PRO - SILVER		Pag. 8	426,00
W1193	Supporto per gobo			24,00
W1192-2	Iride a diaframma			94,00
L146	Lampada CP/23 (CP/67) 650W GX 9,5			33,00
L150	Lampada CP/70 1000W GX 9,5			23,00
W1181	PROFILE 500 PRO		Pag. 10	330,00
W1193	Supporto per gobo			24,00
W1192	Iride a diaframma			94,00
L120	Lampada CP/81 300W GY 9,5			28,00
L136	Lampada M/40 500W GY 9,5			23,00
L135	Lampada CP/82 500W GY 9,5			28,00
W1189	PROFILE 2000 PRO		Pag. 9	810,00
W1191	Supporto per gobo			30,00
W1190	Iride a diaframma			107,00
L153	Lampada CP/72 2000W GY 16			43,00
W1183	PROFILE CDM 150 eb		Pag.11	540,00
W1193	Supporto per gobo			24,00
W1192	Iride a diaframma			94,00
L537	Lampada a scarica CDM-T 150W/942 - G12 - Philips 4200° K (9000 ore)			52,00
L502	Lampada a scarica HQI-T 150W/NDL - G12 - Osram 4200° K (6000 ore)			52,00
L541	Lampada a scarica HQI-T 150W/WDL - G12 - Osram 3000° K (6000 ore)			52,00

Codice	Articolo	FSI Italy Professional Supplies	Cat. 2011	Prezzo
<u>PAR CANS</u>				
K809	PAR CAN P64 LUX	(Ordini da 6 pz.e multipli)	Pag. 12	30,00
K951	Portafiltro (aggiuntivo)			3,50
K808	PAR CAN P64 BLACK	(Ordini da 6 pz.e multipli)	Pag. 12	30,00
K952	Portafiltro (aggiuntivo)			3,50
L425	Lampada PAR 64 - 1000W - NSP - CP/60 - Osram			35,00
L426	Lampada PAR 64 - 1000W - FL - CP/62 - Osram			35,00
L427	Lampada PAR 64 - 1000W - SP - CP/61 - Osram			35,00
K810	PAR CAN P56 LUX	(Ordini da 4 pz.e multipli)	Pag. 12	24,00
K954	Portafiltro (aggiuntivo)			3,50
K815	PAR CAN P56 BLACK	(Ordini da 4 pz.e multipli)	Pag. 12	24,00
K955	Portafiltro (aggiuntivo)			3,50
L420	Lampada PAR 56 - 300W - NSP			24,00
L421	Lampada PAR 56 - 300W - MFL			24,00
<u>PAR REFLECTORS</u>				
K819	PARABOLA per PAR CAN P64		Pag. 12	11,00
L141	Lampada DYR 650W 230V per PARABOLE GY 9,5 P64			15,00
L142	Lampada DYR 650W A 230V per PARABOLE GY 9,5 P64			7,00
K820	PARABOLA per PAR CAN P56		Pag. 12	11,00
L140	Lampada DYS 500W A 230V per PARABOLE GY 9,5 P56			7,00
<u>EUROSPOT</u>				
W1147	EUROSPOT		Pag. 13	65,00
K1351	Deflettore orientabile con alette direzionali			28,00
W1148	Prolunga "CAN" di 11cm per l'uso di filtri colorati con lampada 1000W			22,00
L155	Lampada 300W R7S 117mm 2900°K			5,00
L160	Lampada 500W R7S 117mm 3000°K			7,00
L163	Lampada 1000W R7S 117mm 3200°K			15,00
<u>SHOW BLINDER</u>				
K847	SHOW BLINDER 64/4		Pag. 14	300,00
L425	Lampada PAR 64 - 1000W - NSP - CP/60 - Osram			35,00
K841	SHOW BLINDER 36/4 BLACK	(Ordini da 2 pz.e multipli)	Pag. 14	147,00
L403	Lampada PAR36 DWE - 120V 650W (100 ore)			33,00
<u>SEGUIPERSONA</u>				
W1161	LANCER 1000W HALO		Pag. 15	550,00
L146	Lampada CP/23 (CP/67) 650W GX 9,5			33,00
L150	Lampada CP/70 1000W GX 9,5			23,00
W1167	Dimmer meccanico			168,00
W1194	Telaio portagobo			26,00
W1171	STUDIO STAND 2			150,00
W1162	LANCER 575W		Pag. 15	895,00
L514	Lampada a scarica MSR 575 W GX 9,5			200,00
L515	Lampada a scarica HMI/GS 575 doppio attacco			143,00
W1167	Dimmer meccanico			168,00
W1194	Telaio portagobo			26,00
W1172	STUDIO STAND 3			210,00
W1812	LANCER PROFILE 2500 HALO		Pag. 16	1.260,00
L147	Lampada alogena 2000W CP/92			60,00
L148	Lampada alogena 2500W CP/91			63,00
W1821	Telaio portagobo			42,00
W1820	CAMBIACOLORI per 5 colori + black out			274,00
W1172	STUDIO STAND 3			210,00
K3021	Flight Case per Lancer 2500 Halo, cambiacolori e Studio Stand 3			774,00

Codice	Articolo	PSL ^{Italy} professional supplies	Cat. 2011	Prezzo
--------	----------	---	-----------	--------

SEGUIPERSONA SERIE TOUR

W1810	LANCER 1200 TOUR		Pag. 17	1.890,00
L518	Lampada a scarica MSR 1200W G22			280,00
W1809	Telaio portagobo			26,00
W1172	STUDIO STAND 3			210,00
K3015	Flight Case per Lancer 1200 Tour e Studio Stand 3			774,00
W1814	LANCER 2500 TOUR		Pag. 18	4.530,00
L520	Lampada a scarica MSR 2500/HR G38			450,00
W1199	Telaio portagobo			44,00
W1173	STUDIO STAND 4			834,00
K3016	Flight Case per Lancer 2500 Tour			860,00
K3017	Flight Case per Ballast 2500			380,00
K3020	Flight Case per Studio Stand 4			427,00
W1176	LANCER 4000 TOUR		Pag. 20	6.530,00
L521	Lampada a scarica HTI 4000W DE			1.280,00
W1199	Telaio portagobo			44,00
W1173	STUDIO STAND 4			834,00
K3018	Flight Case per Lancer 4000 Tour			980,00
K3019	Flight Case per Ballast 4000			397,00
K3020	Flight Case per Studio Stand 4			427,00

STAND PER SEGUIPERSONA

W1171	STUDIO STAND 2	(Consigliato per LANCER 1000 / 575)	Pag. 23	150,00
W1172	STUDIO STAND 3	(Consigliato per LANCER 575 / 1200)	Pag. 23	210,00
W1173	STUDIO STAND 4	(Consigliato per LANCER 2500 / 4000)	Pag. 24	834,00
K3020	Flight Case per Studio Stand 4			427,00

WIND-UP STAND

K1615	WIND UP STAND		Pag. 22	240,00
K1614	WIND UP STAND 1		Pag. 23	164,00
K1616	Barra a T. Lunghezza 1,5m per il fissaggio di 6 o 12 proiettori			24,00
K1617	Adattatore 35-30mm			20,00
K1618	Innesto con fissaggio M10			17,00
W940	ADT-29 Supporto per strutture con perno da 29mm. Da abbinare al cod. K1617			90,00

FILTRI COLORATI

GEL FILTER - Rotolo 762x117cm	Pag. 24	110,00
GEL FILTER - Foglio 50x117cm	Pag. 24	13,00

Colori disponibili	Cod. Fogli	Cod. Rotoli
YELLOW 101	W1001	W1051
DEEP AMBER 104	W1002	W1052
ORANGE 105	W1003	W1053
PRIMARY RED 106	W1004	W1054
DARK PINK 111	W1005	W1055
MAGENTA 113	W1006	W1056
DARK BLUE 119	W1007	W1057
DARK GREEN 124	W1008	W1058
MAUVE 126	W1009	W1059
BRIGHT PINK 128	W1010	W1060
MEDIUM BLUE 132	W1011	W1061
PRIMARY GREEN 139	W1012	W1062
MOONLIGHT BLUE 183	W1013	W1063
WHITE FROST 220	W1014	W1064

GEL FILTER HT per alta temperatura - Rotolo 400x117cm	Pag. 24	104,00
GEL FILTER HT per alta temperatura- Foglio 50x117cm	Pag. 24	19,00

Colori disponibili	Cod. Fogli	Cod. Rotoli
MEDIUM YELLOW HT 010	W1020	W1071
BRIGHT RED HT 026	W1021	W1072
MEDIUM BLUE HT 132	W1022	W1073
PRIMARY GREEN HT 139	W1023	W1074
DEEP STRAW HT 015	W1025	W1075

Codice	Articolo	PSI professional supplies	Cat. 2011	Prezzo
--------	----------	------------------------------	-----------	--------

SCANNER

K349	OMNISCAN 250-Y		Pag. 25	460,00
L506	Lampada a scarica MSD 250/2 - 8000° K (2000 ore)			164,00
L512	Lampada a scarica 250W BA250/2 SE - 8500° K (2000 ore)			116,00

MOVING HEAD

K1853	PROTOS 250 PRO		Pag. 26	1.112,00
L506	Lampada a scarica MSD 250/2 - 8000° K (2000 ore)			164,00
L512	Lampada a scarica 250W BA250/2 SE - 8500° K (2000 ore)			116,00
K3022	FLIGHT CASE PROFESSIONALE per 2 unità			660,00

LIGHTING EFFECTS

W382	WATER WALL DMX		Pag. 28	800,00
W380	FIRE WALL DMX		Pag. 29	800,00
L506	Lampada a scarica MSD 250/2 - 8000° K (2000 ore)			164,00
L512	Lampada a scarica 250W BA250/2 SE - 8500° K (2000 ore)			116,00
W424	Remote Control per controllo Black Out			22,00

K1820	RADIUS		Pag. 30	313,00
K1822	RAVING		Pag. 30	313,00
L506	Lampada a scarica MSD 250/2 - 8000° K (2000 ore)			164,00
L512	Lampada a scarica 250W BA250/2 SE - 8500° K (2000 ore)			116,00
K1821	Remote Control			30,00

K1680	LOGO LASER 300mW		Pag. 31	1.200,00
-------	-------------------------	--	---------	----------

W864	UV PANORAMIC 400W		Pag. 32	154,00
L305	Lampada UV 400W - E/40 - (2000 ore)			37,00

K851	STROBE FLASH 1500W DMX		Pag. 32	167,00
L610	Lampada STROBE 1500W			52,00

MACCHINE FUMO DMX

K1044	DUAL FOG		Pag. 34	2.930,00
W560	FOG PRO DMX		Pag. 36	670,00
W512	Remote Control On/Off per Fog Pro DMX			24,00
K1042	FOG 1500 DMX		Pag. 37	270,00
K1041	FOG 3000 DMX		Pag. 37	610,00
K1040	FOG PRO 3000 DMX		Pag. 38	655,00

Liquido fumo consigliato: GREEN FLUID (W505)

K1022	ICE FOG DF-3000 per la produzione di fumo basso		Pag. 40	985,00
-------	--	--	---------	--------

Liquido fumo consigliato: ICE FLUID (W522)

MACCHINE FUMO AMBIENTE

K1050	MISTY 1500 DMX		Pag. 39	935,00
W535	MISTY		Pag. 39	345,00

Liquido fumo consigliato: MISTY FLUID (W517)

MACCHINA NEVE

W567	SNOW SHOWER SM-2000		Pag. 41	594,00
W568	Radio Control			23,00

Liquido consigliato: SNOW FLUID (W520)

LIQUIDI FUMO CERTIFICATI

W505	GREEN FLUID (5kg) - Professional Fog Fluid	(Ordini da 4 pz.e multipli)	Pag. 42	20,50
WL505	LIGHT FLUID (5kg) - Standard Fog Fluid	(Ordini da 4 pz.e multipli)	Pag. 42	15,00
W517	MISTY FLUID (5kg) - Hazer Fog Fluid	(Ordini da 4 pz.e multipli)	Pag. 42	20,50
W522	ICE FLUID (5Kg) - Liquido per fumo basso	(Ordini da 4 pz.e multipli)	Pag. 42	26,70
W520	SNOW FLUID (5kg)	(Ordini da 4 pz.e multipli)	Pag. 42	16,70

Attenzione: i prezzi relativi ai liquidi Fumo/Bolle/Neve possono variare in funzione delle quotazioni dei loro componenti.

Codice	Articolo	PSI professional supplies	Cat. 2011	Prezzo
<u>PROIETTORE DI LOGO E IMMAGINI</u>				
W1300	EVENT		Pag. 44	515,00
L506	Lampada a scarica MSD 250/2 - 8000° K (2000 ore)			164,00
L512	Lampada a scarica 250W BA250/2 SE - 8500° K (2000 ore)			116,00
ACCESSORI				
W1311	Obiettivo grandangolare 29°			35,00
W1312	Diaframma-Iris per ampliare e restringere il fascio (necessita W1317)			85,00
W1313	Dimmer meccanico			36,00
W1314	Sagomatore del fascio in linee rette			140,00
W1315	Specchio deviatore del fascio luminoso (con obiettivo)			85,00
W1316	Specchio con movimento motorizzato circolare di 360° (con obiettivo)			120,00
W1317	Supporto per gli accessori W1318, W1319, W1312			57,00
W1318	Supporto per diapositiva e gobo (necessita W1317)			38,00
W1319	Orologio (necessita W1317)			1.480,00
W1320	Cambia colore con 7 filtri dicroici + neutro a tempi regolabili (da 5 sec. a 5 min.)			160,00
W1321	Cambia colore con 4 gelatine + neutro a rotazione continua			96,00
W1322	Cambio diapositiva a quattro posizioni a tempi regolabili (da 5 sec. a 5 min.)			150,00
W1323	Deviatore regolabile con movimento circolare			120,00
W1324	Ruota per oscurare gradualmente e a ciclo continuo il fascio luminoso			110,00
W1325	Disco fluido che crea immagini che cambiano continuamente			210,00
W1326	Moltiplicatore di immagini x 3 con rotazione continua del fascio			110,00
W1327	Accessorio per proiettare diapositiva oppure gobo con rotazione continua			100,00
W1328	Cambio gobo con quattro posizioni a tempi regolabili (da 5 sec. a 5 min.)			140,00
W1329	Accessorio per proiezione di immagine che si insegue su un unico asse (con obiettivo)			110,00
W1330	Moltiplicatore di immagini x 5 con rotazione continua del fascio			122,00
W1331	Motore per disco effetti			90,00

N.B.: per ogni apparecchio è possibile applicare fino a 3 accessori motorizzati
I cavi di collegamento elettrico sono forniti con gli accessori che ne richiedono l'uso

PROIETTORI WASH A LED

K2538	RAINSTAGE 3W IP67 RGBW		Pag. 48	1.115,00
K3023	FLIGHT CASE per 2 unità			a richiesta
K2136	STAGE 3W RGB		Pag. 49	1.115,00
K3024	FLIGHT CASE per 2 unità			a richiesta
K2003	OUTWASH FULL COLOUR		Pag. 52	485,00
K939	CAVO DMX 5MT con connettori IN / OUT IP65			19,00
K938	CAVO DMX 10MT con connettori IN / OUT IP65			28,00
K950	PROLUNGA CAVO ALIMENTAZIONE DA 5MT con connettori IP65			30,00

PROIETTORI DA ESTERNO A LED - IP65

K2609	OUTSPOT IP65 - 18 leds 1W - 4500°K white light		Pag. 50	265,00
K2610	OUTSPOT IP65 - 18 leds 1W - red		Pag. 50	265,00
K2611	OUTSPOT IP65 - 18 leds 1W - green		Pag. 50	265,00
K2612	OUTSPOT IP65 - 18 leds 1W - blue		Pag. 50	265,00
K2617	MICROSPOT IP65 - 3 leds 1W - 4500°K white light		Pag. 51	47,00
K2618	MICROSPOT IP65 - 3 leds 1W - red		Pag. 51	47,00
K2619	MICROSPOT IP65 - 3 leds 1W - green		Pag. 51	47,00
K2620	MICROSPOT IP65 - 3 leds 1W - blue		Pag. 51	47,00

PROIETTORI LED A LUCE BIANCA

K2536	OUTWASH WHITE		Pag. 53	420,00
K939	CAVO DMX 5MT con connettori IN / OUT IP65			19,00
K938	CAVO DMX 10MT con connettori IN / OUT IP65			28,00
K950	PROLUNGA CAVO ALIMENTAZIONE DA 5MT con connettori IP65			30,00
K2134	WHITE SPOT 3W		Pag. 57	345,00
K2009	LED WASH 1W 48		Pag. 57	400,00

Codice	Articolo	FSL Italy professional supplies	Cat. 2011	Prezzo
<u>CAMBIACOLORI DA ESTERNO A LED RGB IP 65</u>				
K2532	OUTSPOT 3W 36 RGB 15°		Pag. 54	485,00
K2534	OUTSPOT 3W 54 RGBW 15°		Pag. 55	630,00
K943	CAVO DMX 5MT con connettori IN / OUT IP65			19,00
K942	CAVO DMX 10MT con connettori IN / OUT IP65			30,00
K950	PROLUNGA CAVO ALIMENTAZIONE DA 5MT con connettori IP65			30,00
K2002	OUTSPOT FULL COLOUR		Pag. 56	520,00
K939	CAVO DMX 5MT con connettori IN / OUT IP65			19,00
K938	CAVO DMX 10MT con connettori IN / OUT IP65			28,00
K950	PROLUNGA CAVO ALIMENTAZIONE DA 5MT con connettori IP65			30,00
K2014	STRIP LED RGB		Pag. 60	315,00
K2530	STRIP LED FULL COLOUR		Pag. 60	525,00

CAMBIACOLORI A LED RGB+W

K2130	COLOUR SPOT 3W 36 RGBW - 45°		Pag. 58	385,00
K2131	COLOUR SPOT 3W 36 RGBW - 15°		Pag. 58	385,00
K2132	COLOUR SPOT 3W 24 RGBW - 45°		Pag. 59	295,00
K2133	COLOUR SPOT 3W 24 RGBW - 15°		Pag. 59	295,00

ILLUMINATORI E FIBRE OTTICHE

W425	FIBER LIGHT 150-R DMX		Pag. 61	840,00
W420	FIBER LIGHT 150-R		Pag. 61	350,00
L504	Lampada a scarica HQI-R 150/NDL/FO - OSRAM 4200° K (6000 ore)			148,00
L555	Lampada a scarica CDM-SA/R 150/942 - PHILIPS 4200° K (6000 ore)			195,00
W873	Connettore per fibre diam. interno 11 mm			32,00
W875	Connettore per fibre diam. interno 16 mm			32,00
W424	Remote controller (controllo dell'oscuratore)	per W425		22,00
W421	Cambia colori motorizzato con 7 colori dicroici + neutro	per W420		105,00
W422	Effetto Luccichio (Sparkle)	per W420		50,00
	Singoli filtri dicroici colorati	per W420		16,00

FIBRA OTTICA SINTETICA IN PMMA "SIDE LIGHT"

K1509	MULTISTRINGS diam esterno Ø 9 mm (42 strings)	al mt		26,00
K1512	MULTISTRINGS diam esterno Ø13 mm (84 strings)	al mt		46,00
K1521	SOLIDCORE diam. est. Ø14 mm, fibra singola, lungh. max 30 mt	al mt		54,00

PUNTO LUCE

W830	PUNTO LUCE BT		Pag. 62	105,00
L280	Lampada 12V 100W 8°			10,00
L281	Lampada 12V 100W 24°			10,00
L282	Lampada 12V 100W 45°			10,00
L283	Lampada 12V 75W 8°			10,00
L284	Lampada 12V 75W 24°			10,00
L285	Lampada 12V 75W 45°			10,00
W832	PUNTO LUCE AT		Pag. 62	65,00
L288	Lampada 100W Flood 24°			15,00
L289	Lampada 100W Spot 10°			15,00
W834	PUNTO LUCE ST		Pag. 62	195,00
L561	Lampada BriteSpot ES111 35W 8°			56,00
L562	Lampada BriteSpot ES111 35W 24°			62,00
L563	Lampada BriteSpot ES111 35W 45°			56,00
W836	PUNTO LUCE LED		Pag. 63	56,00
L017	Lampada 7 LED 1W Bianchi 4500°K - 50°			77,00
L018	Lampada 7 LED 1W Bianchi 3000°K - 50°			77,00
L019	Lampada 7 LED 1W Bianchi 3000°K - 35°			77,00
L020	Lampada 7 LED 1W Bianchi 4500°K - 35°			77,00
L021	Lampada 7 LED 1W Rossi - 35°			77,00
L022	Lampada 7 LED 1W Verdi - 35°			77,00
L023	Lampada 7 LED 1W Blu - 35°			77,00

Codice	Articolo	FSL Italy Professional Supplies	Cat. 2011	Prezzo
<u>ILLUMINATORI A FASCIO LARGO</u>				
W1202	ORION 250		Pag. 66	260,00
W1203	Deflettore con alette direzionali			37,00
L546	Lampada a scarica Fc2 HQI-TS 250W			53,00
W1250	ORION 150 eb		Pag. 64	235,00
W1204	ORION 150		Pag. 65	168,00
W1209	Deflettore con alette direzionali			30,00
W1267	Supporto per filtro colore			7,00
L539	Lampada a scarica CDM-TD 150W/942 RX7s - Philips 4200° K (9000 ore)			47,00
L543	Lampada a scarica CDM-TD 150W/830 RX7s - Philips 3000° K (9000 ore)			47,00
L534	Lampada a scarica HQI-TS 150W/NDL RX7s - Osram 4200° K (6000 ore)			32,00
L552	Lampada a scarica HQI-TS 150W/WDL RX7s - Osram 3000° K (6000 ore)			32,00
W1205	ORION 70		Pag. 65	140,00
W1206	Deflettore con alette direzionali			25,00
W1271	Supporto per filtro colore			6,00
L538	Lampada a scarica CDM-TD 70W/942 RX7s - Philips 4200° K (9000 ore)			47,00
L542	Lampada a scarica CDM-TD 70W/830 RX7s - Philips 3000° K (9000 ore)			47,00
L535	Lampada a scarica HQI-TS 70W/NDL RX7s - Osram 4200° K (6000 ore)			32,00
L540	Lampada a scarica HQI-TS 70W/WDL RX7s - Osram 3000° K (6000 ore)			32,00
W1145	ORION		Pag. 64	70,00
W1206	Deflettore con alette direzionali			25,00
W1282	Supporto per filtro colore			9,00
L154	Lampada 150W R7S 117mm 2900° K			6,00
L155	Lampada 300W R7S 117mm 2900°K			5,00
L160	Lampada 500W R7S 117mm 3000°K			7,00
<u>PROIETTORI A FASCIO REGOLABILE</u>				
W1230	LEADER SPOT 150 eb NERO		Pag. 37	290,00
W1263	Deflettore con alette direzionali - Nero			30,00
W1278	Supporto per filtro colore - Nero			6,00
W1232	LEADER SPOT 150 eb BIANCO		Pag. 37	308,00
W1264	Deflettore con alette direzionali - Bianco			32,00
W1279	Supporto per filtro colore - Bianco			7,00
L537	Lampada a scarica CDM-T 150W/942 - G12 - Philips 4200° K (9000 ore)			52,00
L502	Lampada a scarica HQI-T 150W/NDL - G12 - Osram 4200° K (6000 ore)			52,00
L541	Lampada a scarica HQI-T 150W/WDL - G12 - Osram 3000° K (6000 ore)			52,00
<u>CONTROLLER</u>				
K1001	DIGITAL DESK 3-D Ver. 2		Pag. 70	555,00
K1212	DRIVER 3000		Pag. 71	835,00
K1220	DESK CONTROLLER 24-48		Pag. 72	415,00
K1215	DESK CONTROLLER 12-24		Pag. 72	215,00
K1209	SC 12-16 PLUS		Pag. 75	225,00
W157	SC 8 DMX		Pag. 75	195,00
W150	MEMORY BOX		Pag. 77	280,00
<u>DIMMER DMX 512</u>				
K1224	P 640 DMX DGT (6 canali x 20 Amp)		Pag. 73	430,00
K1226	P 620 DMX DGT (6 canali x 10 Amp)		Pag. 74	360,00
K1231	P 420 DMX DGT (4 canali x 5 Amp)		Pag. 74	150,00
<u>DMX SPLITTER</u>				
W172	SPLITTER DMX-512 STAGE - 3 pin XLR connection		Pag. 76	280,00
W176	SPLITTER DMX-512 STAGE - 5 pin XLR connection		Pag. 76	280,00
W170	SPLITTER DMX-512 RACK - 3 pin XLR connection - 2U Rack		Pag. 76	280,00
W174	SPLITTER DMX-512 RACK - 5 pin XLR connection - 2U Rack		Pag. 76	280,00
<u>DMX WIRELESS</u>				
K1258	W-DMX		Pag. 78	250,00

Torri telescopiche

Codice	Cat. 2011	Prezzo
--------	-----------	--------

ELEVATORI PER LINE ARRAY

	Colore	Altezza Max	Portata Max		
AT-117/PA	Alluminio	5,80 m	240 Kg	Pag. 81	3.260,00 €
AT-108/PA	Alluminio	6,00 m	350 Kg	Pag. 81	4.660,00 €

TORRI TELESCOPICHE IN ACCIAIO

	Colore	Altezza Max	Portata Max		
AT-100/B	Nero	3,80 m	100 Kg	Pag. 82	730,00 €
AT-100	Acciaio	3,80 m	100 Kg	Pag. 82	730,00 €
AT-101/B	Nero	3,80 m	100 Kg	Pag. 82	770,00 €
AT-101	Acciaio	3,80 m	100 Kg	Pag. 82	770,00 €
AT-102/B	Nero	5,00 m	100 Kg	Pag. 83	970,00 €
AT-102	Acciaio	5,00 m	100 Kg	Pag. 83	970,00 €
AT-103/B	Nero	5,30 m	150 Kg	Pag. 83	1.200,00 €
AT-103	Acciaio	5,30 m	150 Kg	Pag. 83	1.200,00 €
AT-104/B	Nero	5,30 m	200 Kg	Pag. 84	1.480,00 €
AT-104	Acciaio	5,30 m	200 Kg	Pag. 84	1.480,00 €
AT-105/B	Nero	5,30 m	225 Kg	Pag. 85	1.670,00 €
AT-105	Acciaio	5,30 m	225 Kg	Pag. 85	1.670,00 €
AT-106/B	Nero	6,40 m	225 Kg	Pag. 86	1.800,00 €
AT-106	Acciaio	6,40 m	225 Kg	Pag. 86	1.800,00 €

ACCESSORI TORRI TELESCOPICHE

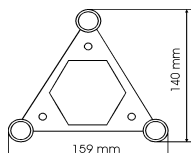
W942	ADT-35 Supporto per strutture con perno da 35 mm	Pag. 92	90,00 €
AA-321	Barra a T con perno da 35mm - per 6/12 fari	Pag. 92	80,00 €

ELEVATORI IN ALLUMINIO

	Colore	Altezza Max	Portata Max		
AT-116	Alluminio	5,50 m	150 Kg	Pag. 87	2.880,00 €
AT-116/B	Nero	5,50 m	150 Kg	Pag. 87	3.000,00 €
AT-117	Alluminio	6,10 m	250 Kg	Pag. 88	3.300,00 €
AT-117/B	Nero	6,10 m	250 Kg	Pag. 88	3.600,00 €
AT-107	Alluminio	7,00 m	325 Kg	Pag. 89	4.500,00 €
AT-107/B	Nero	7,00 m	325 Kg	Pag. 89	4.800,00 €
AT-108	Alluminio	6,40 m	370 Kg	Pag. 90	5.300,00 €
AT-108/B	Nero	6,40 m	370 Kg	Pag. 90	5.600,00 €
AT-109	Alluminio	7,90 m	320 Kg	Pag. 91	6.000,00 €
AT-109/B	Nero	7,90 m	320 Kg	Pag. 91	6.300,00 €

INDICE STRUTTURE IN ALLUMINIO

SERIE	N° Tubi	Correnti	Diagonali	Lato	Giunto	<i>Pag.</i>
A3R16	3	∅ 19 x 1,7 mm	6 mm	159 mm	Tubo	10
A2R23	2	∅ 50 x 1,5 mm	∅ 12 x 2,0 mm	227 mm	Tubo	11
A3R25	3	∅ 50 x 1,5 mm	∅ 12 x 2,0 mm	254 mm	Tubo	12
A4R23	4	∅ 50 x 1,5 mm	∅ 12 x 2,0 mm	227 mm	Tubo	13
A2K22	2	∅ 35 x 1,5 mm	∅ 10 x 2,0 mm	220 mm	Rapido	14
A3K22	3	∅ 35 x 1,5 mm	∅ 10 x 2,0 mm	220 mm	Rapido	15
A4K22	4	∅ 35 x 1,5 mm	∅ 10 x 2,0 mm	220 mm	Rapido	16
A2K30	2	∅ 50 x 2,0 mm	∅ 20 x 2,0 mm	290 mm	Rapido	17
A3K30	3	∅ 50 x 2,0 mm	∅ 20 x 2,0 mm	290 mm	Rapido	18
A4K30	4	∅ 50 x 2,0 mm	∅ 20 x 2,0 mm	290 mm	Rapido	19
CUBE 30		-	-	290 mm	Rapido	19
A2K40	2	∅ 50 x 2,0 mm	∅ 25 x 2,5 mm	400 mm	Rapido	20
A3K40	3	∅ 50 x 2,0 mm	∅ 25 x 2,5 mm	400 mm	Rapido	21
A4K40	4	∅ 50 x 2,0 mm	∅ 25 x 2,5 mm	400 mm	Rapido	22
A3K30HD	3	∅ 48 x 3,0 mm	∅ 20 x 2,0 mm	290 mm	Rapido	23
A4K30HD	4	∅ 48 x 3,0 mm	∅ 20 x 2,0 mm	290 mm	Rapido	24
A3K40HD	3	∅ 48 x 3,0 mm	∅ 25 x 2,5 mm	400 mm	Rapido	25
A4K40HD	4	∅ 48 x 3,0 mm	∅ 25 x 2,5 mm	400 mm	Rapido	26
A1K5	1	∅ 50 x 2,0 mm	-	-	Rapido	27
A1K3,5	1	∅ 35 x 1,5 mm	-	-	Rapido	27
CERCHI	-	-	-	-	-	28
ACCESSORI	-	-	-	-	-	29
TORRI	-	-	-	-	-	30
GANCI	-	-	-	-	-	30



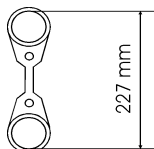
A3R-16

Cat. 2011 - Pag. 96

Codice	DESCRIZIONE ARTICOLO	Kg	Prezzo
A3R16 L200	Traliccio lineare da 0,2 m - Trio 16	0,4	32,00 €
A3R16 L400	Traliccio lineare da 0,4 m - Trio 16	0,8	52,00 €
A3R16 L500	Traliccio lineare da 0,5 m - Trio 16	0,9	57,00 €
A3R16 L600	Traliccio lineare da 0,6 m - Trio 16	1,0	61,00 €
A3R16 L800	Traliccio lineare da 0,8 m - Trio 16	1,2	69,00 €
A3R16 L1000	Traliccio lineare da 1,0 m - Trio 16	1,4	77,00 €
A3R16 L1500	Traliccio lineare da 1,5 m - Trio 16	2,0	95,00 €
A3R16 L2000	Traliccio lineare da 2,0 m - Trio 16	2,4	121,00 €
A3R16 L2500	Traliccio lineare da 2,5 m - Trio 16	3,0	145,00 €
A3R16 L3000	Traliccio lineare da 3,0 m - Trio 16	3,6	163,00 €
A3R16 L3500	Traliccio lineare da 3,5 m - Trio 16	4,2	187,00 €
A3R16 L4000	Traliccio lineare da 4,0 m - Trio 16	4,8	207,00 €
A3R16 J190	2 vie Angolo 45° - Trio 16	1,8	103,00 €
A3R16 J200	2 vie Angolo 60° - Trio 16	1,7	93,00 €
A3R16 J210	2 vie Angolo 90° - Trio 16	1,5	77,00 €
A3R16 J220	2 vie Angolo 120° - Trio 16	1,5	77,00 €
A3R16 J230	2 vie Angolo 135° - Trio 16	1,5	77,00 €
A3R16 J240	2 vie Angolo 90° vertice alto - Trio 16	1,5	77,00 €
A3R16 J250	2 vie Angolo 90° vertice basso - Trio 16	1,5	77,00 €
A3R16 J310	3 vie Angolo 90° vertice alto /destrò - Trio 16	2,5	128,00 €
A3R16 J320	3 vie Angolo 90° vertice alto /sinistro - Trio 16	2,5	128,00 €
A3R16 J330	3 vie Angolo 90° vertice basso /destrò - Trio 16	2,5	128,00 €
A3R16 J340	3 vie Angolo 90° vertice basso /sinistro - Trio 16	2,5	128,00 €
A3R16 J350	3 vie a "T" verticale /vertice basso - Trio 16	2,5	118,00 €
A3R16 J351	3 vie a "T" verticale /vertice alto - Trio 16	2,5	118,00 €
A3R16 J360	3 vie a "T" orizzontale - Trio 16	2,5	107,00 €
A3R16 J370	3 vie a "T" verticale - Trio 16	2,5	118,00 €
A3R16 J410	4 vie Incrocio - Trio 16	3,5	143,00 €
A3R16 J420	4 vie a "T" vertice basso - Trio 16	3,5	143,00 €
A3R16 J430	4 vie a "T" vertice alto - Trio 16	3,5	151,00 €
A3R16 J440	4 vie Angolo 90° /destrò - Trio 16	3,5	165,00 €
A3R16 J450	4 vie Angolo 90° /sinistro - Trio 16	3,5	165,00 €
A3R16 J510	5 vie a "T" - Trio 16	4,0	187,00 €
A3R16 J520	5 vie Incrocio /vertice alto - Trio 16	4,0	187,00 €
A3R16 J530	5 vie Incrocio /vertice basso - Trio 16	4,0	187,00 €
A3R16 J610	6 vie a "T" - Trio 16	5,5	187,00 €
A3R16 BP	Base Terra Muro - Trio 16	0,9	31,00 €
A3R16 AP	Base regolabile - Trio 16	1,0	39,00 €
A3R16 K	Cerchio (prezzo al mt. di circonferenza) - Trio 16 <i>(I prezzi di cerchi di diversi diametri sono disponibili a pag. 28)</i>		180,00 €

Accessori: vedi pag. 29

N.B.: ogni elemento è corredato da un set di connessione



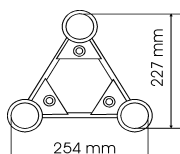
A2R-23

Cat. 2011 - Pag.97

Codice	DESCRIZIONE ARTICOLO	Kg	Prezzo
A2R23 L200	Traliccio lineare da 0,2 m - Duo 23	1,5	41,00 €
A2R23 L400	Traliccio lineare da 0,4 m - Duo 23	1,7	45,00 €
A2R23 L500	Traliccio lineare da 0,5 m - Duo 23	1,8	50,00 €
A2R23 L600	Traliccio lineare da 0,6 m - Duo 23	1,9	53,00 €
A2R23 L800	Traliccio lineare da 0,8 m - Duo 23	2,0	57,00 €
A2R23 L1000	Traliccio lineare da 1,0 m - Duo 23	2,2	67,00 €
A2R23 L1500	Traliccio lineare da 1,5 m - Duo 23	2,8	84,00 €
A2R23 L2000	Traliccio lineare da 2,0 m - Duo 23	3,3	98,00 €
A2R23 L2500	Traliccio lineare da 2,5 m - Duo 23	3,7	119,00 €
A2R23 L3000	Traliccio lineare da 3,0 m - Duo 23	4,2	142,00 €
A2R23 L3500	Traliccio lineare da 3,5 m - Duo 23	4,6	162,00 €
A2R23 L4000	Traliccio lineare da 4,0 m - Duo 23	5,0	179,00 €
A2R23 L5000	Traliccio lineare da 5,0 m - Duo 23	6,0	222,00 €
A2R23 JH190	2 vie Angolo orizzontale 45° - Duo 23	2,5	98,00 €
A2R23 JH200	2 vie Angolo orizzontale 60° - Duo 23	2,3	89,00 €
A2R23 JH210	2 vie Angolo orizzontale 90° - Duo 23	2,0	78,00 €
A2R23 JH220	2 vie Angolo orizzontale 120° - Duo 23	2,0	78,00 €
A2R23 JH230	2 vie Angolo orizzontale 135° - Duo 23	2,0	78,00 €
A2R23 JH310	3 vie Angolo orizzontale 90° - Duo 23	3,5	120,00 €
A2R23 JH360	3 vie a "T" orizzontale - Duo 23	3,5	112,00 €
A2R23 JH410	4 vie Incrocio orizzontale - Duo 23	4,0	134,00 €
A2R23 JH420	4 vie a "T" orizzontale - Duo 23	4,0	136,00 €
A2R23 JV190	2 vie Angolo verticale 45° - Duo 23	3,0	102,00 €
A2R23 JV200	2 vie Angolo verticale 60° - Duo 23	2,5	90,00 €
A2R23 JV210	2 vie Angolo verticale 90° - Duo 23	2,0	75,00 €
A2R23 JV220	2 vie Angolo verticale 120° - Duo 23	2,0	75,00 €
A2R23 JV230	2 vie Angolo verticale 135° - Duo 23	2,0	75,00 €
A2R23 JV310	3 vie Angolo verticale 90° - Duo 23	3,5	120,00 €
A2R23 JV360	3 vie a "T" verticale - Duo 23	3,5	112,00 €
A2R23 JV410	4 vie Incrocio verticale - Duo 23	4,0	140,00 €
A2R23 JV420	4 vie a "T" verticale - Duo 23	4,0	136,00 €
A2R23 JV440	4 vie Angolo verticale - Duo 23	4,0	142,00 €
A2R23 BP	Base Terra Muro - Duo 23	0,6	41,00 €
A2R23 AP	Base regolabile - Duo 23	0,7	59,00 €
A2R23 K	Cerchio (prezzo al mt. di circonferenza) - Duo 23 (I prezzi di cerchi di diversi diametri sono disponibili a pag. 28)		120,00 €

Accessori: vedi pag. 29

N.B.: ogni elemento è corredato da un set di connessione



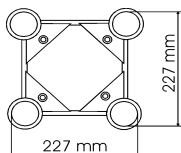
A3R-25

Cat. 2011 - Pag. 98

Codice	DESCRIZIONE ARTICOLO	Kg	Prezzo
A3R25 L200	Traliccio lineare da 0,2 m - Trio 25	2,4	73,00 €
A3R25 L400	Traliccio lineare da 0,4 m - Trio 25	2,3	90,00 €
A3R25 L500	Traliccio lineare da 0,5 m - Trio 25	3,2	93,00 €
A3R25 L600	Traliccio lineare da 0,6 m - Trio 25	3,4	98,00 €
A3R25 L800	Traliccio lineare da 0,8 m - Trio 25	4,0	117,00 €
A3R25 L1000	Traliccio lineare da 1,0 m - Trio 25	4,3	127,00 €
A3R25 L1500	Traliccio lineare da 1,5 m - Trio 25	6,0	155,00 €
A3R25 L2000	Traliccio lineare da 2,0 m - Trio 25	7,8	188,00 €
A3R25 L2500	Traliccio lineare da 2,5 m - Trio 25	9,5	226,00 €
A3R25 L3000	Traliccio lineare da 3,0 m - Trio 25	10,5	267,00 €
A3R25 L3500	Traliccio lineare da 3,5 m - Trio 25	12,0	290,00 €
A3R25 L4000	Traliccio lineare da 4,0 m - Trio 25	13,5	353,00 €
A3R25 L5000	Traliccio lineare da 5,0 m - Trio 25	16,0	425,00 €
A3R25 J190	2 vie Angolo 45° - Trio 25	5,0	173,00 €
A3R25 J200	2 vie Angolo 60° - Trio 25	4,6	150,00 €
A3R25 J210	2 vie Angolo 90° - Trio 25	4,0	126,00 €
A3R25 J220	2 vie Angolo 120° - Trio 25	4,0	126,00 €
A3R25 J230	2 vie Angolo 135° - Trio 25	4,0	126,00 €
A3R25 J240	2 vie Angolo 90° vertice alto - Trio 25	4,0	126,00 €
A3R25 J250	2 vie Angolo 90° vertice basso - Trio 25	4,0	126,00 €
A3R25 J260	2 vie Angolo 90° verticale destro - Trio 25	4,0	143,00 €
A3R25 J270	2 vie Angolo 90° verticale sinistro - Trio 25	4,0	143,00 €
A3R25 J310	3 vie Angolo 90° vertice alto /destro - Trio 25	6,0	199,00 €
A3R25 J320	3 vie Angolo 90° vertice alto /sinistro - Trio 25	6,0	199,00 €
A3R25 J330	3 vie Angolo 90° vertice basso /destro - Trio 25	6,0	199,00 €
A3R25 J340	3 vie Angolo 90° vertice basso /sinistro - Trio 25	6,0	199,00 €
A3R25 J350	3 vie a "T" verticale /vertice basso - Trio 25	6,0	191,00 €
A3R25 J351	3 vie a "T" verticale /vertice alto - Trio 25	6,0	191,00 €
A3R25 J360	3 vie a "T" orizzontale - Trio 25	6,0	175,00 €
A3R25 J370	3 vie a "T" verticale - Trio 25	6,0	191,00 €
A3R25 J410	4 vie Incrocio - Trio 25	7,0	259,00 €
A3R25 J420	4 vie a "T" vertice basso - Trio 25	7,5	259,00 €
A3R25 J430	4 vie a "T" vertice alto - Trio 25	7,0	259,00 €
A3R25 J440	4 vie Angolo 90° /destro - Trio 25	7,5	273,00 €
A3R25 J450	4 vie Angolo 90° /sinistro - Trio 25	7,5	273,00 €
A3R25 J510	5 vie a "T" - Trio 25	8,0	342,00 €
A3R25 J520	5 vie Incrocio vertice alto - Trio 25	8,0	355,00 €
A3R25 J530	5 vie Incrocio vertice basso - Trio 25	8,0	355,00 €
A3R25 J610	6 vie a "T" - Trio 25	9,0	423,00 €
A3R25 BP	Base Terra-Muro - Trio 25	1,4	51,00 €
A3R25 AP	Base regolabile - Trio 25	1,6	76,00 €
A3R25 K	Cerchio (prezzo al mt. di circonferenza) - Trio 25 <i>(I prezzi di cerchi di diversi diametri sono disponibili a pag. 28)</i>		220,00 €

Accessori: vedi pag. 29

N.B.: ogni elemento è corredato da un set di connessione



A4R-23

Cat. 2011 - Pag. 99

Codice	DESCRIZIONE ARTICOLO	Kg	Prezzo
A4R23 L200	Traliccio lineare da 0,2 m - Quadro 23	2,5	101,00 €
A4R23 L400	Traliccio lineare da 0,4 m - Quadro 23	4,0	119,00 €
A4R23 L500	Traliccio lineare da 0,5 m - Quadro 23	4,3	131,00 €
A4R23 L600	Traliccio lineare da 0,6 m - Quadro 23	4,5	138,00 €
A4R23 L800	Traliccio lineare da 0,8 m - Quadro 23	5,5	156,00 €
A4R23 L1000	Traliccio lineare da 1,0 m - Quadro 23	6,0	171,00 €
A4R23 L1500	Traliccio lineare da 1,5 m - Quadro 23	8,0	215,00 €
A4R23 L2000	Traliccio lineare da 2,0 m - Quadro 23	9,5	252,00 €
A4R23 L2500	Traliccio lineare da 2,5 m - Quadro 23	11,5	307,00 €
A4R23 L3000	Traliccio lineare da 3,0 m - Quadro 23	13,0	349,00 €
A4R23 L3500	Traliccio lineare da 3,5 m - Quadro 23	14,5	397,00 €
A4R23 L4000	Traliccio lineare da 4,0 m - Quadro 23	16,0	449,00 €
A4R23 L5000	Traliccio lineare da 5,0 m - Quadro 23	19,0	538,00 €
A4R23 J190	2 vie Angolo 45° - Quadro 23	7,0	250,00 €
A4R23 J200	2 vie Angolo 60° - Quadro 23	6,5	232,00 €
A4R23 J210	2 vie Angolo 90° - Quadro 23	5,5	209,00 €
A4R23 J220	2 vie Angolo 120° - Quadro 23	5,5	209,00 €
A4R23 J230	2 vie Angolo 135° - Quadro 23	5,5	209,00 €
A4R23 J300	3 vie Angolo 90° - Quadro 23	7,8	311,00 €
A4R23 J350	3 vie a "T" - Quadro 23	8,0	303,00 €
A4R23 J400	4 vie a "T" - Quadro 23	9,0	369,00 €
A4R23 J410	4 vie Incrocio - Quadro 23	9,5	380,00 €
A4R23 J550	5 vie Incrocio - Quadro 23	12,0	481,00 €
A4R23 J650	6 vie Incrocio - Quadro 23	14,0	607,00 €
A4R23 BP	Base Terra-Muro - Quadro 23	0,9	93,00 €
A4R23 AP	Base regolabile - Quadro 23	2,1	120,00 €
A4R23 K	Cerchio (prezzo al mt. di circonferenza) - Quadro 23 <i>(I prezzi di cerchi di diversi diametri sono disponibili a pag. 28)</i>		307,00 €

Accessori: vedi pag. 29

N.B.: ogni elemento è corredato da un set di connessione

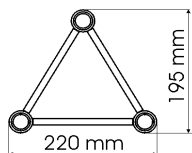
**A2K-22**

Cat. 2011 - Pag. 100

Codice	DESCRIZIONE ARTICOLO	Kg	Prezzo
A2K22 L500	Traliccio lineare da 0,5 m - Duo 22	0,9	52,00 €
A2K22 L1000	Traliccio lineare da 1,0 m - Duo 22	1,8	67,00 €
A2K22 L1500	Traliccio lineare da 1,5 m - Duo 22	2,6	80,00 €
A2K22 L2000	Traliccio lineare da 2,0 m - Duo 22	3,5	92,00 €
A2K22 L2500	Traliccio lineare da 2,5 m - Duo 22	4,4	111,00 €
A2K22 L3000	Traliccio lineare da 3,0 m - Duo 22	5,2	133,00 €
A2K22 L3500	Traliccio lineare da 3,5 m - Duo 22	6,0	147,00 €
A2K22 L4000	Traliccio lineare da 4,0 m - Duo 22	6,9	159,00 €
A2K22 JH190	2 vie Angolo orizzontale 45° - Duo 22	1,8	94,00 €
A2K22 JH200	2 vie Angolo orizzontale 60° - Duo 22	1,7	84,00 €
A2K22 JH210	2 vie Angolo orizzontale 90° - Duo 22	1,6	73,00 €
A2K22 JH220	2 vie Angolo orizzontale 120° - Duo 22	1,6	73,00 €
A2K22 JH230	2 vie Angolo orizzontale 135° - Duo 22	1,6	73,00 €
A2K22 JH310	3 vie Angolo orizzontale 90° - Duo 22	1,9	111,00 €
A2K22 JH360	3 vie a "T" orizzontale - Duo 22	1,8	109,00 €
A2K22 JH410	4 vie Incrocio orizzontale - Duo 22	2,0	128,00 €
A2K22 JH420	4 vie a "T" orizzontale - Duo 22	2,0	132,00 €
A2K22 JV190	2 vie Angolo verticale 45° - Duo 22	1,8	94,00 €
A2K22 JV200	2 vie Angolo verticale 60° - Duo 22	1,7	84,00 €
A2K22 JV210	2 vie Angolo verticale 90° - Duo 22	1,6	73,00 €
A2K22 JV220	2 vie Angolo verticale 120° - Duo 22	1,6	73,00 €
A2K22 JV230	2 vie Angolo verticale 135° - Duo 22	1,6	73,00 €
A2K22 JV310	3 vie Angolo verticale 90° - Duo 22	1,9	111,00 €
A2K22 JV360	3 vie a "T" verticale - Duo 22	1,8	109,00 €
A2K22 JV410	4 vie Incrocio verticale - Duo 22	2,0	136,00 €
A2K22 JV420	4 vie a "T" verticale - Duo 22	2,0	132,00 €
A2K22 JV440	4 vie Angolo verticale - Duo 22	2,0	136,00 €
A2K22 BP	Base Terra-Muro - Duo 22	0,5	45,00 €
A2K22 K	Cerchio (prezzo al mt. di circonferenza) - Duo 22 <i>(I prezzi di cerchi di diversi diametri sono disponibili a pag. 28)</i>		107,00 €

Accessori: vedi pag. 29

N.B.: ogni elemento è corredato da un set di connessione



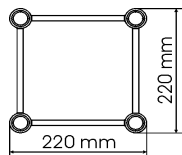
A3K-22

Cat. 2011 - Pag.101

Codice	DESCRIZIONE ARTICOLO	Kg	Prezzo
A3K22 L500	Traliccio lineare da 0,5 m - Trio 22	1,2	99,00 €
A3K22 L1000	Traliccio lineare da 1,0 m - Trio 22	2,4	126,00 €
A3K22 L1500	Traliccio lineare da 1,5 m - Trio 22	3,5	150,00 €
A3K22 L2000	Traliccio lineare da 2,0 m - Trio 22	4,5	175,00 €
A3K22 L2500	Traliccio lineare da 2,5 m - Trio 22	5,8	195,00 €
A3K22 L3000	Traliccio lineare da 3,0 m - Trio 22	7,0	235,00 €
A3K22 L3500	Traliccio lineare da 3,5 m - Trio 22	8,0	254,00 €
A3K22 L4000	Traliccio lineare da 4,0 m - Trio 22	9,3	303,00 €
A3K22 J190	2 vie Angolo 45° - Trio 22	2,7	171,00 €
A3K22 J200	2 vie Angolo 60° - Trio 22	2,5	171,00 €
A3K22 J210	2 vie Angolo 90° - Trio 22	2,2	141,00 €
A3K22 J220	2 vie Angolo 120° - Trio 22	2,2	141,00 €
A3K22 J230	2 vie Angolo 135° - Trio 22	2,2	141,00 €
A3K22 J240	2 vie Angolo 90° vertice alto - Trio 22	2,2	141,00 €
A3K22 J250	2 vie Angolo 90° vertice basso - Trio 22	2,2	141,00 €
A3K22 J310	3 vie Angolo 90° vertice alto /destra - Trio 22	3,0	203,00 €
A3K22 J320	3 vie Angolo 90° vertice alto /sinistra - Trio 22	3,0	203,00 €
A3K22 J330	3 vie Angolo 90° vertice basso /destra - Trio 22	3,0	203,00 €
A3K22 J340	3 vie Angolo 90° vertice basso /sinistra - Trio 22	3,0	203,00 €
A3K22 J350	3 vie a "T" verticale /vertice basso - Trio 22	3,0	203,00 €
A3K22 J351	3 vie a "T" verticale /vertice alto - Trio 22	3,0	203,00 €
A3K22 J360	3 vie a "T" orizzontale - Trio 22	3,0	203,00 €
A3K22 J370	3 vie a "T" verticale - Trio 22	3,0	203,00 €
A3K22 J410	4 vie Incrocio - Trio 22	3,5	257,00 €
A3K22 J420	4 vie a "T" vertice basso - Trio 22	3,5	246,00 €
A3K22 J430	4 vie a "T" vertice alto - Trio 22	3,5	246,00 €
A3K22 J440	4 vie Angolo 90°/destra - Trio 22	3,5	257,00 €
A3K22 J450	4 vie Angolo 90°/sinistra - Trio 22	3,5	246,00 €
A3K22 J510	5 vie a "T" - Trio 22	4,0	306,00 €
A3K22 J520	5 vie Incrocio vertice alto - Trio 22	4,0	306,00 €
A3K22 J530	5 vie Incrocio vertice basso - Trio 22	4,0	306,00 €
A3K22 J610	6 vie a "T" - Trio 22	5,0	365,00 €
A3K22 BP	Base Terra Muro - Trio 22	0,9	60,00 €
A3K22 K	Cerchio (prezzo al mt. di circonferenza) - Trio 22 <i>(I prezzi di cerchi di diversi diametri sono disponibili a pag. 28)</i>		187,00 €

Accessori: vedi pag. 29

N.B.: ogni elemento è corredato da un set di connessione



A4K-22

Cat. 2011 - Pag.102

Codice	DESCRIZIONE ARTICOLO	Kg	Prezzo
A4K22 L500	Traliccio lineare da 0,5 m - Quadro 22	1,8	136,00 €
A4K22 L1000	Traliccio lineare da 1,0 m - Quadro 22	3,5	169,00 €
A4K22 L1500	Traliccio lineare da 1,5 m - Quadro 22	5,4	200,00 €
A4K22 L2000	Traliccio lineare da 2,0 m - Quadro 22	7,0	237,00 €
A4K22 L2500	Traliccio lineare da 2,5 m - Quadro 22	8,8	272,00 €
A4K22 L3000	Traliccio lineare da 3,0 m - Quadro 22	10,5	313,00 €
A4K22 L3500	Traliccio lineare da 3,5 m - Quadro 22	12,4	349,00 €
A4K22 L4000	Traliccio lineare da 4,0 m - Quadro 22	14,0	400,00 €
A4K22 J190	2 vie Angolo 45° - Quadro 22	3,6	238,00 €
A4K22 J200	2 vie Angolo 60° - Quadro 22	3,4	238,00 €
A4K22 J210	2 vie Angolo 90° - Quadro 22	3,0	200,00 €
A4K22 J220	2 vie Angolo 120° - Quadro 22	3,2	200,00 €
A4K22 J230	2 vie Angolo 135° - Quadro 22	3,2	200,00 €
A4K22 J300	3 vie Angolo 90° - Quadro 22	4,0	285,00 €
A4K22 J350	3 vie a "T" - Quadro 22	4,0	285,00 €
A4K22 J400	4 vie a "T" - Quadro 22	4,5	365,00 €
A4K22 J410	4 vie Incrocio - Quadro 22	4,5	365,00 €
A4K22 J550	5 vie Incrocio - Quadro 22	5,0	451,00 €
A4K22 J650	6 vie Incrocio - Quadro 22	6,0	577,00 €
A4K22 BP	Base Terra Muro - Quadro 22	1,2	87,00 €
A4K22 K	Cerchio (prezzo al mt. di circonferenza) - Quadro 22 <i>(I prezzi di cerchi di diversi diametri sono disponibili a pag. 28)</i>		260,00 €

Accessori: vedi pag. 29

N.B.: ogni elemento è corredato da un set di connessione



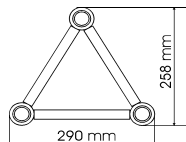
A2K-30

Cat. 2011 - Pag.103

Codice	DESCRIZIONE ARTICOLO	Kg	Prezzo
A2K30 L500	Traliccio lineare da 0,5 m - Duo 30	1,7	74,00 €
A2K30 L1000	Traliccio lineare da 1,0 m - Duo 30	2,5	92,00 €
A2K30 L1500	Traliccio lineare da 1,5 m - Duo 30	3,5	114,00 €
A2K30 L2000	Traliccio lineare da 2,0 m - Duo 30	4,6	132,00 €
A2K30 L2500	Traliccio lineare da 2,5 m - Duo 30	5,7	150,00 €
A2K30 L3000	Traliccio lineare da 3,0 m - Duo 30	6,7	181,00 €
A2K30 L3500	Traliccio lineare da 3,5 m - Duo 30	7,8	219,00 €
A2K30 L4000	Traliccio lineare da 4,0 m - Duo 30	8,8	241,00 €
A2K30 L5000	Traliccio lineare da 5,0 m - Duo 30	12,0	297,00 €
A2K30 JH190	2 vie Angolo orizzontale 45° - Duo 30	3,0	120,00 €
A2K30 JH200	2 vie Angolo orizzontale 60° - Duo 30	3,0	120,00 €
A2K30 JH210	2 vie Angolo orizzontale 90° - Duo 30	2,5	91,00 €
A2K30 JH220	2 vie Angolo orizzontale 120° - Duo 30	2,5	91,00 €
A2K30 JH230	2 vie Angolo orizzontale 135° - Duo 30	2,5	91,00 €
A2K30 JH310	3 vie Angolo orizzontale 90° - Duo 30	3,5	143,00 €
A2K30 JH360	3 vie a "T" orizzontale - Duo 30	3,5	158,00 €
A2K30 JH410	4 vie Incrocio orizzontale - Duo 30	4,0	196,00 €
A2K30 JH420	4 vie a "T" orizzontale - Duo 30	4,0	199,00 €
A2K30 JV190	2 vie Angolo verticale 45° - Duo 30	3,0	120,00 €
A2K30 JV200	2 vie Angolo verticale 60° - Duo 30	3,0	120,00 €
A2K30 JV210	2 vie Angolo verticale 90° - Duo 30	2,8	91,00 €
A2K30 JV220	2 vie Angolo verticale 120° - Duo 30	2,8	91,00 €
A2K30 JV230	2 vie Angolo verticale 135° - Duo 30	2,8	91,00 €
A2K30 JV310	3 vie Angolo verticale 90° - Duo 30	3,5	158,00 €
A2K30 JV360	3 vie a "T" verticale - Duo 30	4,0	158,00 €
A2K30 JV410	4 vie Incrocio verticale - Duo 30	4,0	196,00 €
A2K30 JV420	4 vie a "T" verticale - Duo 30	4,0	193,00 €
A2K30 JV440	4 vie Angolo verticale - Duo 30	4,0	193,00 €
A2K30 BP	Base Terra Muro - Duo 30	0,8	59,00 €
A2K30 K	Cerchio (prezzo al mt. di circonferenza) - Duo 30 <i>(I prezzi di cerchi di diversi diametri sono disponibili a pag. 28)</i>		150,00 €

Accessori: vedi pag. 29

N.B.: ogni elemento è corredato da un set di connessione



A3K-30

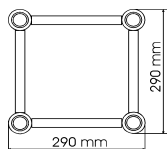
Cat. 2011 - Pag.104

Codice	DESCRIZIONE ARTICOLO	Kg	Prezzo
A3K30 L500	Traliccio lineare da 0,5 m - Trio 30	3,7	107,00 €
A3K30 L1000	Traliccio lineare da 1,0 m - Trio 30	5,5	136,00 €
A3K30 L1500	Traliccio lineare da 1,5 m - Trio 30	7,0	171,00 €
A3K30 L2000	Traliccio lineare da 2,0 m - Trio 30	10,0	196,00 €
A3K30 L2500	Traliccio lineare da 2,5 m - Trio 30	11,0	227,00 €
A3K30 L3000	Traliccio lineare da 3,0 m - Trio 30	12,6	252,00 €
A3K30 L3500	Traliccio lineare da 3,5 m - Trio 30	14,5	297,00 €
A3K30 L4000	Traliccio lineare da 4,0 m - Trio 30	16,0	335,00 €
A3K30 L5000	Traliccio lineare da 5,0 m - Trio 30	20,0	397,00 €
A3K30 J190	2 vie Angolo 45° - Trio 30	5,5	212,00 €
A3K30 J200	2 vie Angolo 60° - Trio 30	5,1	212,00 €
A3K30 J210	2 vie Angolo 90° - Trio 30	4,5	157,00 €
A3K30 J220	2 vie Angolo 120° - Trio 30	4,5	157,00 €
A3K30 J230	2 vie Angolo 135° - Trio 30	4,5	157,00 €
A3K30 J240	2 vie Angolo 90° vertice alto - Trio 30	4,5	157,00 €
A3K30 J250	2 vie Angolo 90° vertice basso - Trio 30	4,5	157,00 €
A3K30 J310	3 vie Angolo 90° vertice alto /destra - Trio 30	6,5	212,00 €
A3K30 J320	3 vie Angolo 90° vertice alto /sinistra - Trio 30	6,5	212,00 €
A3K30 J330	3 vie Angolo 90° vertice basso /destra - Trio 30	6,5	212,00 €
A3K30 J340	3 vie Angolo 90° vertice basso /sinistra - Trio 30	6,5	212,00 €
A3K30 J350	3 vie a "T" verticale /vertice basso - Trio 30	6,5	212,00 €
A3K30 J351	3 vie a "T" verticale /vertice alto - Trio 30	6,5	212,00 €
A3K30 J360	3 vie a "T" orizzontale - Trio 30	6,5	212,00 €
A3K30 J370	3 vie a "T" verticale - Trio 30	6,5	212,00 €
A3K30 J410	4 vie Incrocio - Trio 30	7,5	267,00 €
A3K30 J420	4 vie a "T" vertice basso - Trio 30	8,0	255,00 €
A3K30 J430	4 vie a "T" vertice alto - Trio 30	8,0	255,00 €
A3K30 J440	4 vie Angolo 90°/destra - Trio 30	8,5	281,00 €
A3K30 J450	4 vie Angolo 90°/sinistra - Trio 30	8,5	281,00 €
A3K30 J510	5 vie a "T" - Trio 30	11,0	354,00 €
A3K30 J520	5 vie Incrocio vertice alto - Trio 30	11,0	354,00 €
A3K30 J530	5 vie Incrocio vertice basso - Trio 30	11,0	354,00 €
A3K30 J610	6 vie a "T" - Trio 30	13,0	434,00 €
A3K30 BP	Base Terra Muro - Trio 30	1,3	70,00 €
A3K30 K	Cerchio (prezzo al mt. di circonferenza) - Trio 30 (I prezzi di cerchi di diversi diametri sono disponibili a pag. 28)		227,00 €

Accessori: vedi pag. 29

Torri: vedi pag. 30

N.B.: ogni elemento è corredato da un set di connessione



A4K-30

Cat. 2011 - Pag.105

Codice	DESCRIZIONE ARTICOLO	Kg	Prezzo
A4K30 L500	Traliccio lineare da 0,5 m - Quadro 30	4,2	151,00 €
A4K30 L1000	Traliccio lineare da 1,0 m - Quadro 30	7,5	196,00 €
A4K30 L1500	Traliccio lineare da 1,5 m - Quadro 30	9,5	240,00 €
A4K30 L2000	Traliccio lineare da 2,0 m - Quadro 30	12,0	279,00 €
A4K30 L2500	Traliccio lineare da 2,5 m - Quadro 30	14,5	323,00 €
A4K30 L3000	Traliccio lineare da 3,0 m - Quadro 30	17,0	370,00 €
A4K30 L3500	Traliccio lineare da 3,5 m - Quadro 30	19,0	416,00 €
A4K30 L4000	Traliccio lineare da 4,0 m - Quadro 30	21,5	461,00 €
A4K30 L5000	Traliccio lineare da 5,0 m - Quadro 30	26,0	541,00 €
A4K30 J190	2 vie Angolo 45° - Quadro 30	7,5	281,00 €
A4K30 J200	2 vie Angolo 60° - Quadro 30	8,0	281,00 €
A4K30 J210	2 vie Angolo 90° - Quadro 30	6,8	214,00 €
A4K30 J220	2 vie Angolo 120° - Quadro 30	6,8	214,00 €
A4K30 J230	2 vie Angolo 135° - Quadro 30	6,8	214,00 €
A4K30 J300	3 vie Angolo 90° - Quadro 30	10,0	337,00 €
A4K30 J350	3 vie a "T" - Quadro 30	10,0	337,00 €
A4K30 J400	4 vie a "T" - Quadro 30	11,0	444,00 €
A4K30 J410	4 vie Incrocio - Quadro 30	11,0	444,00 €
A4K30 J550	5 vie Incrocio - Quadro 30	12,0	508,00 €
A4K30 J650	6 vie Incrocio - Quadro 30	13,0	615,00 €
A4K30 BP	Base Terra-Muro - Quadro 30	1,9	80,00 €
A4K30 K	Cerchio (prezzo al mt. di circonferenza) - Quadro 30 <i>(I prezzi di cerchi di diversi diametri sono disponibili a pag. 28)</i>		323,00 €

CUBE

Cat. 2011 - Pag. 95
L'angolo universale più robusto e rapido da montare

WA4K 30C	CUBE <i>Per strutture quadre (A4K30) e duo (A2K30)</i>	8,0	270,00 €
WA4K 30S	SQUARE <i>Per strutture quadre (A4K30) e duo (A2K30)</i>	2,2	100,00 €
WA2K 30C	CROSS JOINT <i>Per strutture duo (A2K30)</i>	1,2	47,00 €
W4HCK 30	Set di connessione <i>4 connettori + 4 spine + 4 copiglie + 4 bulloni</i>		42,00 €

ADATTATORI PER CUBE

A4K30 L210	Traliccio lineare da 0,21 m - Quadro 30	140,00 €
A4K30 L290	Traliccio lineare da 0,29 m - Quadro 30	143,00 €
A4K30 L420	Traliccio lineare da 0,42 m - Quadro 30	146,00 €

Accessori: vedi pag. 29
Torri: vedi pag. 30

N.B.: ogni elemento è corredato da un set di connessione
Per CUBE, SQUARE e CROSS JOINT i set di connessione sono a parte



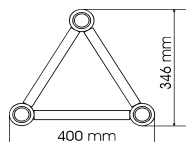
A2K-40

Cat. 2011 - Pag. 106

Codice	DESCRIZIONE ARTICOLO	Kg	Prezzo
A2K40 L500	Traliccio lineare da 0,5 m - Duo 40	2,5	90,00 €
A2K40 L1000	Traliccio lineare da 1,0 m - Duo 40	3,2	112,00 €
A2K40 L1500	Traliccio lineare da 1,5 m - Duo 40	4,2	138,00 €
A2K40 L2000	Traliccio lineare da 2,0 m - Duo 40	5,4	158,00 €
A2K40 L2500	Traliccio lineare da 2,5 m - Duo 40	6,4	181,00 €
A2K40 L3000	Traliccio lineare da 3,0 m - Duo 40	7,1	202,00 €
A2K40 L3500	Traliccio lineare da 3,5 m - Duo 40	8,2	240,00 €
A2K40 L4000	Traliccio lineare da 4,0 m - Duo 40	9,3	270,00 €
A2K40 L5000	Traliccio lineare da 5,0 m - Duo 40	11,5	309,00 €
A2K40 JH190	2 vie Angolo orizzontale 45° - Duo 40	4,0	147,00 €
A2K40 JH200	2 vie Angolo orizzontale 60° - Duo 40	4,0	147,00 €
A2K40 JH210	2 vie Angolo orizzontale 90° - Duo 40	4,0	112,00 €
A2K40 JH220	2 vie Angolo orizzontale 120° - Duo 40	4,0	112,00 €
A2K40 JH230	2 vie Angolo orizzontale 135° - Duo 40	4,0	112,00 €
A2K40 JH310	3 vie Angolo orizzontale 90° - Duo 40	5,5	181,00 €
A2K40 JH360	3 vie a "T" orizzontale - Duo 40	6,0	206,00 €
A2K40 JH410	4 vie Incrocio orizzontale - Duo 40	7,5	249,00 €
A2K40 JH420	4 vie a "T" orizzontale - Duo 40	7,5	251,00 €
A2K40 JV190	2 vie Angolo verticale 45° - Duo 40	4,8	147,00 €
A2K40 JV200	2 vie Angolo verticale 60° - Duo 40	5,0	147,00 €
A2K40 JV210	2 vie Angolo verticale 90° - Duo 40	4,0	112,00 €
A2K40 JV220	2 vie Angolo verticale 120° - Duo 40	4,0	112,00 €
A2K40 JV230	2 vie Angolo verticale 135° - Duo 40	4,0	112,00 €
A2K40 JV310	3 vie Angolo verticale 90° - Duo 40	5,8	197,00 €
A2K40 JV360	3 vie a "T" verticale - Duo 40	6,0	206,00 €
A2K40 JV410	4 vie Incrocio verticale - Duo 40	6,0	249,00 €
A2K40 JV420	4 vie a "T" verticale - Duo 40	6,0	249,00 €
A2K40 JV440	4 vie Angolo verticale - Duo 40	6,0	249,00 €
A2K40 BP	Base Terra Muro - Duo 40	1,1	75,00 €
A2K40 K	Cerchio (prezzo al mt. di circonferenza) - Duo 40 <i>(I prezzi di cerchi di diversi diametri sono disponibili a pag. 28)</i>		181,00 €

Accessori: vedi pag. 29

N.B.: ogni elemento è corredato da un set di connessione



A3K-40

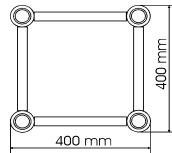
Cat. 2011 - Pag. 107

Codice	DESCRIZIONE ARTICOLO	Kg	Prezzo
A3K40 L500	Traliccio lineare da 0,5 m - Trio 40	4,0	149,00 €
A3K40 L1000	Traliccio lineare da 1,0 m - Trio 40	6,1	181,00 €
A3K40 L1500	Traliccio lineare da 1,5 m - Trio 40	7,6	215,00 €
A3K40 L2000	Traliccio lineare da 2,0 m - Trio 40	9,8	265,00 €
A3K40 L2500	Traliccio lineare da 2,5 m - Trio 40	12,1	283,00 €
A3K40 L3000	Traliccio lineare da 3,0 m - Trio 40	13,3	309,00 €
A3K40 L3500	Traliccio lineare da 3,5 m - Trio 40	15,2	344,00 €
A3K40 L4000	Traliccio lineare da 4,0 m - Trio 40	17,0	379,00 €
A3K40 L5000	Traliccio lineare da 5,0 m - Trio 40	22,0	452,00 €
A3K40 J190	2 vie Angolo 45° - Trio 40	6,5	265,00 €
A3K40 J200	2 vie Angolo 60° - Trio 40	6,1	265,00 €
A3K40 J210	2 vie Angolo 90° - Trio 40	5,5	171,00 €
A3K40 J220	2 vie Angolo 120° - Trio 40	5,5	171,00 €
A3K40 J230	2 vie Angolo 135° - Trio 40	5,5	171,00 €
A3K40 J240	2 vie Angolo 90° vertice alto - Trio 40	5,5	171,00 €
A3K40 J250	2 vie Angolo 90° vertice basso - Trio 40	5,5	171,00 €
A3K40 J310	3 vie Angolo 90° vertice alto /destra	7,5	267,00 €
A3K40 J320	3 vie Angolo 90° vertice alto /sinistra - Trio 40	7,5	267,00 €
A3K40 J330	3 vie Angolo 90° vertice basso /destra - Trio 40	7,5	267,00 €
A3K40 J340	3 vie Angolo 90° vertice basso /sinistra - Trio 40	7,5	267,00 €
A3K40 J350	3 vie a "T" verticale /vertice basso - Trio 40	7,5	267,00 €
A3K40 J351	3 vie a "T" verticale vertice alto - Trio 40	7,5	267,00 €
A3K40 J360	3 vie a "T" orizzontale - Trio 40	7,5	267,00 €
A3K40 J370	3 vie a "T" verticale - Trio 40	7,5	267,00 €
A3K40 J410	4 vie Incrocio - Trio 40	9,0	305,00 €
A3K40 J420	4 vie a "T" vertice basso - Trio 40	9,0	321,00 €
A3K40 J430	4 vie a "T" vertice alto - Trio 40	9,0	321,00 €
A3K40 J440	4 vie Angolo 90°/destra - Trio 40	9,5	321,00 €
A3K40 J450	4 vie Angolo 90°/sinistra - Trio 40	9,5	321,00 €
A3K40 J510	5 vie a "T" - Trio 40	12,5	391,00 €
A3K40 J520	5 vie Incrocio vertice alto - Trio 40	12,5	391,00 €
A3K40 J530	5 vie Incrocio vertice basso - Trio 40	12,5	391,00 €
A3K40 J610	6 vie a "T" - Trio 40	15,0	467,00 €
A3K40 BP	Base Terra Muro - Trio 40	2,0	89,00 €
A3K40 K	Cerchio (prezzo al mt. di circonferenza) - Trio 40 (I prezzi di cerchi di diversi diametri sono disponibili a pag. 28)		283,00 €

Accessori: vedi pag. 29

Torri: vedi pag. 30

N.B.: ogni elemento è corredato da un set di connessione



A4K-40

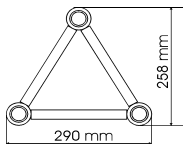
Cat. 2011 - Pag. 108

Codice	DESCRIZIONE ARTICOLO	Kg	Prezzo
A4K40 L500	Traliccio lineare da 0,5 m - Quadro 40	6,4	190,00 €
A4K40 L1000	Traliccio lineare da 1,0 m - Quadro 40	8,8	246,00 €
A4K40 L1500	Traliccio lineare da 1,5 m - Quadro 40	11,2	297,00 €
A4K40 L2000	Traliccio lineare da 2,0 m - Quadro 40	13,4	335,00 €
A4K40 L2500	Traliccio lineare da 2,5 m - Quadro 40	15,8	391,00 €
A4K40 L3000	Traliccio lineare da 3,0 m - Quadro 40	18,2	415,00 €
A4K40 L3500	Traliccio lineare da 3,5 m - Quadro 40	20,8	475,00 €
A4K40 L4000	Traliccio lineare da 4,0 m - Quadro 40	22,8	541,00 €
A4K40 L5000	Traliccio lineare da 5,0 m - Quadro 40	26,0	628,00 €
A4K40 J190	2 vie Angolo 45° - Quadro 40	10,0	322,00 €
A4K40 J200	2 vie Angolo 60° - Quadro 40	8,5	322,00 €
A4K40 J210	2 vie Angolo 90° - Quadro 40	8,0	228,00 €
A4K40 J220	2 vie Angolo 120° - Quadro 40	8,0	228,00 €
A4K40 J230	2 vie Angolo 135° - Quadro 40	8,0	228,00 €
A4K40 J300	3 vie Angolo 90° - Quadro 40	7,5	364,00 €
A4K40 J350	3 vie a "T" - Quadro 40	8,0	364,00 €
A4K40 J400	4 vie a "T" - Quadro 40	13,0	474,00 €
A4K40 J410	4 vie Incrocio - Quadro 40	13,5	474,00 €
A4K40 J500	5 vie Incrocio - Quadro 40	17,0	627,00 €
A4K40 J650	6 vie Incrocio - Quadro 40	20,0	665,00 €
A4K40 BP	Base Terra-Muro - Quadro 40	2,5	101,00 €
A4K40 K	Cerchio (prezzo al mt. di circonferenza) <i>(I prezzi di cerchi di diversi diametri sono disponibili a pag. 28)</i>		391,00 €

Accessori: vedi pag. 29

Torri: vedi pag. 30

N.B.: ogni elemento è corredato da un set di connessione



A3K-30 Heavy Duty

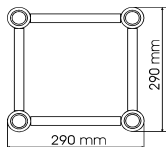
Cat. 2011 - Pag. 109

Codice	DESCRIZIONE ARTICOLO	Kg	Prezzo
A3K30HD L500	Traliccio lineare da 0,5 m - Trio 30 - HD (3mm)	3,9	143,00 €
A3K30HD L1000	Traliccio lineare da 1,0 m - Trio 30 - HD (3mm)	6,5	178,00 €
A3K30HD L1500	Traliccio lineare da 1,5 m - Trio 30 - HD (3mm)	9,8	224,00 €
A3K30HD L2000	Traliccio lineare da 2,0 m - Trio 30 - HD (3mm)	13,0	259,00 €
A3K30HD L2500	Traliccio lineare da 2,5 m - Trio 30 - HD (3mm)	16,3	297,00 €
A3K30HD L3000	Traliccio lineare da 3,0 m - Trio 30 - HD (3mm)	19,8	328,00 €
A3K30HD L3500	Traliccio lineare da 3,5 m - Trio 30 - HD (3mm)	23,1	387,00 €
A3K30HD L4000	Traliccio lineare da 4,0 m - Trio 30 - HD (3mm)	26,2	437,00 €
A3K30HD L5000	Traliccio lineare da 5,0 m - Trio 30 - HD (3mm)	29,3	521,00 €
A3K30HD J190	2 vie Angolo 45° - Trio 30 - HD (3mm)	9,0	279,00 €
A3K30HD J200	2 vie Angolo 60° - Trio 30 - HD (3mm)	8,0	279,00 €
A3K30HD J210	2 vie Angolo 90° - Trio 30 - HD (3mm)	5,6	205,00 €
A3K30HD J220	2 vie Angolo 120° - Trio 30 - HD (3mm)	5,6	205,00 €
A3K30HD J230	2 vie Angolo 135° - Trio 30 - HD (3mm)	5,6	205,00 €
A3K30HD J240	2 vie Angolo 90° vertice alto - Trio 30 - HD (3mm)	5,6	205,00 €
A3K30HD J250	2 vie Angolo 90° vertice basso - Trio 30 - HD (3mm)	5,6	205,00 €
A3K30HD J310	3 vie Angolo 90° vertice alto /destra - Trio 30 - HD (3mm)	8,2	279,00 €
A3K30HD J320	3 vie Angolo 90° vertice alto /sinistra - Trio 30 - HD (3mm)	8,2	279,00 €
A3K30HD J330	3 vie Angolo 90° vertice basso /destra - Trio 30 - HD (3mm)	8,2	279,00 €
A3K30HD J340	3 vie Angolo 90° vertice basso /sinistra - Trio 30 - HD (3mm)	8,2	279,00 €
A3K30HD J350	3 vie a "T" verticale /vertice basso - Trio 30 - HD (3mm)	8,2	279,00 €
A3K30HD J351	3 vie a "T" verticale /vertice alto - Trio 30 - HD (3mm)	8,2	279,00 €
A3K30HD J360	3 vie a "T" orizzontale - Trio 30 - HD (3mm)	8,2	279,00 €
A3K30HD J370	3 vie a "T" verticale - Trio 30 - HD (3mm)	8,2	279,00 €
A3K30HD J410	4 vie Incrocio - Trio 30 - HD (3mm)	9,4	348,00 €
A3K30HD J420	4 vie a "T" vertice basso - Trio 30 - HD (3mm)	10,0	336,00 €
A3K30HD J430	4 vie a "T" vertice alto - Trio 30 - HD (3mm)	10,0	336,00 €
A3K30HD J440	4 vie Angolo 90°/destra - Trio 30 - HD (3mm)	10,5	367,00 €
A3K30HD J450	4 vie Angolo 90°/sinistra - Trio 30 - HD (3mm)	10,5	367,00 €
A3K30HD J510	5 vie a "T" - Trio 30 - HD (3mm)	13,7	463,00 €
A3K30HD J520	5 vie Incrocio vertice alto - Trio 30 - HD (3mm)	13,7	463,00 €
A3K30HD J530	5 vie Incrocio vertice basso - Trio 30 - HD (3mm)	13,7	463,00 €
A3K30HD J610	6 vie a "T" - Trio 30 - HD (3mm)	16,2	563,00 €
A3K30 BP	Base Terra Muro - Trio 30	1,3	70,00 €

Accessori: vedi pag. 29

Torri: vedi pag. 30

N.B.: ogni elemento è corredato da un set di connessione



A4K-30

Heavy Duty

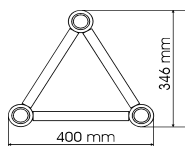
Cat. 2011 - Pag. 110

Codice	DESCRIZIONE ARTICOLO	Kg	Prezzo
A4K30HD L500	Traliccio lineare da 0,5 m - Quadro 30 - HD (3mm)	5,3	197,00 €
A4K30HD L1000	Traliccio lineare da 1,0 m - Quadro 30 - HD (3mm)	8,3	259,00 €
A4K30HD L1500	Traliccio lineare da 1,5 m - Quadro 30 - HD (3mm)	11,0	313,00 €
A4K30HD L2000	Traliccio lineare da 2,0 m - Quadro 30 - HD (3mm)	14,0	367,00 €
A4K30HD L2500	Traliccio lineare da 2,5 m - Quadro 30 - HD (3mm)	16,5	421,00 €
A4K30HD L3000	Traliccio lineare da 3,0 m - Quadro 30 - HD (3mm)	19,5	483,00 €
A4K30HD L3500	Traliccio lineare da 3,5 m - Quadro 30 - HD (3mm)	21,5	545,00 €
A4K30HD L4000	Traliccio lineare da 4,0 m - Quadro 30 - HD (3mm)	25,0	603,00 €
A4K30HD L5000	Traliccio lineare da 5,0 m - Quadro 30 - HD (3mm)	31,5	706,00 €
A4K30HD J190	2 vie Angolo 45° - Quadro 30 - HD (3mm)	14,0	367,00 €
A4K30HD J200	2 vie Angolo 60° - Quadro 30 - HD (3mm)	14,4	367,00 €
A4K30HD J210	2 vie Angolo 90° - Quadro 30 - HD (3mm)	8,5	279,00 €
A4K30HD J220	2 vie Angolo 120° - Quadro 30 - HD (3mm)	8,5	279,00 €
A4K30HD J230	2 vie Angolo 135° - Quadro 30 - HD (3mm)	8,5	279,00 €
A4K30HD J300	3 vie Angolo 90° - Quadro 30 - HD (3mm)	12,9	440,00 €
A4K30HD J350	3 vie a "T" - Quadro 30 - HD (3mm)	10,6	440,00 €
A4K30HD J400	4 vie a "T" - Quadro 30 - HD (3mm)	13,1	579,00 €
A4K30HD J410	4 vie Incrocio - Quadro 30 - HD (3mm)	11,9	579,00 €
A4K30HD J550	5 vie Incrocio - Quadro 30 - HD (3mm)	13,9	664,00 €
A4K30HD J650	6 vie Incrocio - Quadro 30 - HD (3mm)	15,6	799,00 €
A4K30 BP	Base Terra-Muro - Quadro 30	1,9	80,00 €

Accessori: vedi pag. 29

Torri: vedi pag. 30

N.B.: ogni elemento è corredato da un set di connessione



A3K-40 Heavy Duty

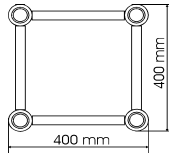
Cat. 2011 - Pag. 111

Codice	DESCRIZIONE ARTICOLO	Kg	Prezzo
A3K40HD L500	Traliccio lineare da 0,5 m - Trio 40 - HD (3mm)	6,0	186,00 €
A3K40HD L1000	Traliccio lineare da 1,0 m - Trio 40 - HD (3mm)	9,2	224,00 €
A3K40HD L1500	Traliccio lineare da 1,5 m - Trio 40 - HD (3mm)	11,4	267,00 €
A3K40HD L2000	Traliccio lineare da 2,0 m - Trio 40 - HD (3mm)	14,7	328,00 €
A3K40HD L2500	Traliccio lineare da 2,5 m - Trio 40 - HD (3mm)	18,2	351,00 €
A3K40HD L3000	Traliccio lineare da 3,0 m - Trio 40 - HD (3mm)	20,0	387,00 €
A3K40HD L3500	Traliccio lineare da 3,5 m - Trio 40 - HD (3mm)	22,8	429,00 €
A3K40HD L4000	Traliccio lineare da 4,0 m - Trio 40 - HD (3mm)	25,5	471,00 €
A3K40HD L5000	Traliccio lineare da 5,0 m - Trio 40 - HD (3mm)	33,0	563,00 €
A3K40HD J190	2 vie Angolo 45° - Trio 40 - HD (3mm)	8,1	333,00 €
A3K40HD J200	2 vie Angolo 60° - Trio 40 - HD (3mm)	7,6	333,00 €
A3K40HD J210	2 vie Angolo 90° - Trio 40 - HD (3mm)	6,9	212,00 €
A3K40HD J220	2 vie Angolo 120° - Trio 40 - HD (3mm)	6,9	212,00 €
A3K40HD J230	2 vie Angolo 135° - Trio 40 - HD (3mm)	6,9	212,00 €
A3K40HD J240	2 vie Angolo 90° vertice alto - Trio 40 - HD (3mm)	6,9	212,00 €
A3K40HD J250	2 vie Angolo 90° vertice basso - Trio 40 - HD (3mm)	6,9	212,00 €
A3K40HD J310	3 vie Angolo 90° vertice alto /destra	9,4	333,00 €
A3K40HD J320	3 vie Angolo 90° vertice alto /sinistra - Trio 40 - HD (3mm)	9,4	333,00 €
A3K40HD J330	3 vie Angolo 90° vertice basso /destra - Trio 40 - HD (3mm)	9,4	333,00 €
A3K40HD J340	3 vie Angolo 90° vertice basso /sinistra - Trio 40 - HD (3mm)	9,4	333,00 €
A3K40HD J350	3 vie a "T" verticale /vertice basso - Trio 40 - HD (3mm)	9,4	333,00 €
A3K40HD J351	3 vie a "T" verticale vertice alto - Trio 40 - HD (3mm)	9,4	333,00 €
A3K40HD J360	3 vie a "T" orizzontale - Trio 40 - HD (3mm)	9,4	333,00 €
A3K40HD J370	3 vie a "T" verticale - Trio 40 - HD (3mm)	9,4	333,00 €
A3K40HD J410	4 vie Incrocio - Trio 40 - HD (3mm)	11,3	379,00 €
A3K40HD J420	4 vie a "T" vertice basso - Trio 40 - HD (3mm)	11,3	397,00 €
A3K40HD J430	4 vie a "T" vertice alto - Trio 40 - HD (3mm)	11,3	397,00 €
A3K40HD J440	4 vie Angolo 90°/destra - Trio 40 - HD (3mm)	11,9	397,00 €
A3K40HD J450	4 vie Angolo 90°/sinistra - Trio 40 - HD (3mm)	11,9	397,00 €
A3K40HD J510	5 vie a "T" - Trio 40 - HD (3mm)	15,6	487,00 €
A3K40HD J520	5 vie Incrocio vertice alto - Trio 40 - HD (3mm)	15,6	487,00 €
A3K40HD J530	5 vie Incrocio vertice basso - Trio 40 - HD (3mm)	15,6	487,00 €
A3K40HD J610	6 vie a "T" - Trio 40 - HD (3mm)	18,8	579,00 €
A3K40 BP	Base Terra Muro - Trio 40	2,0	89,00 €

Accessori: vedi pag. 29

Torri: vedi pag. 30

N.B.: ogni elemento è corredato da un set di connessione



A4K-40 Heavy Duty

Cat. 2011 - Pag. 112

Codice	DESCRIZIONE ARTICOLO	Kg	Prezzo
A4K40HD L500	Traliccio lineare da 0,5 m - Quadro 40 - HD (3mm)	8,6	236,00 €
A4K40HD L1000	Traliccio lineare da 1,0 m - Quadro 40 - HD (3mm)	11,0	305,00 €
A4K40HD L1500	Traliccio lineare da 1,5 m - Quadro 40 - HD (3mm)	15,2	371,00 €
A4K40HD L2000	Traliccio lineare da 2,0 m - Quadro 40 - HD (3mm)	18,1	417,00 €
A4K40HD L2500	Traliccio lineare da 2,5 m - Quadro 40 - HD (3mm)	21,3	487,00 €
A4K40HD L3000	Traliccio lineare da 3,0 m - Quadro 40 - HD (3mm)	24,6	517,00 €
A4K40HD L3500	Traliccio lineare da 3,5 m - Quadro 40 - HD (3mm)	28,1	591,00 €
A4K40HD L4000	Traliccio lineare da 4,0 m - Quadro 40 - HD (3mm)	30,8	672,00 €
A4K40HD L5000	Traliccio lineare da 5,0 m - Quadro 40 - HD (3mm)	35,1	780,00 €
A4K40HD J190	2 vie Angolo 45° - Quadro 40 - HD (3mm)	12,5	402,00 €
A4K40HD J200	2 vie Angolo 60° - Quadro 40 - HD (3mm)	10,6	402,00 €
A4K40HD J210	2 vie Angolo 90° - Quadro 40 - HD (3mm)	10,0	282,00 €
A4K40HD J220	2 vie Angolo 120° - Quadro 40 - HD (3mm)	10,0	282,00 €
A4K40HD J230	2 vie Angolo 135° - Quadro 40 - HD (3mm)	8,0	282,00 €
A4K40HD J300	3 vie Angolo 90° - Quadro 40 - HD (3mm)	7,5	452,00 €
A4K40HD J350	3 vie a "T" - Quadro 40 - HD (3mm)	8,0	452,00 €
A4K40HD J400	4 vie a "T" - Quadro 40 - HD (3mm)	16,3	587,00 €
A4K40HD J410	4 vie Incrocio - Quadro 40 - HD (3mm)	16,9	587,00 €
A4K40HD J500	5 vie Incrocio - Quadro 40 - HD (3mm)	21,3	776,00 €
A4K40HD J650	6 vie Incrocio - Quadro 40 - HD (3mm)	25,0	826,00 €
A4K40 BP	Base Terra-Muro - Quadro 40	2,5	101,00 €

Accessori: vedi pag. 29

Torri: vedi pag. 30

N.B.: ogni elemento è corredato da un set di connessione



A1K SYSTEM

Codice	DESCRIZIONE ARTICOLO	Kg	Prezzo
A1K5,0 Sistema tubo singolo (diametro 50 mm)			
A1K5 L1000	Traliccio lineare 1,0 m - Tubo singolo 50mm		29,00 €
A1K5 L1500	Traliccio lineare 1,5 m - Tubo singolo 50mm		37,00 €
A1K5 L2000	Traliccio lineare 2,0 m - Tubo singolo 50mm		44,00 €
A1K5 L2500	Traliccio lineare 2,5 m - Tubo singolo 50mm		52,00 €
A1K5 L3000	Traliccio lineare 3,0 m - Tubo singolo 50mm		58,00 €
A1K5 L3500	Traliccio lineare 3,5 m - Tubo singolo 50mm		65,00 €
A1K5 L4000	Traliccio lineare 4,0 m - Tubo singolo 50mm		72,00 €
A1K5 L4500	Traliccio lineare 4,5 m - Tubo singolo 50mm		79,00 €
A1K5 L5000	Traliccio lineare 5,0 m - Tubo singolo 50mm		87,00 €
A1K5 J190	2 vie Angolo 45° - Tubo singolo 50mm		73,00 €
A1K5 J200	2 vie Angolo 60° - Tubo singolo 50mm		64,00 €
A1K5 J210	2 vie Angolo 90° - Tubo singolo 50mm		53,00 €
A1K5 J220	2 vie Angolo 120° - Tubo singolo 50mm		53,00 €
A1K5 J230	2 vie Angolo 135° - Tubo singolo 50mm		53,00 €
A1K5 J300	3 vie Angolo 90° - Tubo singolo 50mm		73,00 €
A1K5 J350	3 vie a "T" - Tubo singolo 50mm		73,00 €
A1K5 J400	4 vie a "T" - Tubo singolo 50mm		97,00 €
A1K5 J410	4 vie Incrocio - Tubo singolo 50mm		97,00 €
A1K5 J550	5 vie Incrocio - Tubo singolo 50mm		136,00 €
A1K5 K	Cerchio (prezzo al mt. di circonferenza)		47,00 €

(I prezzi di cerchi di diversi diametri sono disponibili a pag. 28)

A1K3,5 (diametro 35 mm)

A1K3,5 L500	Traliccio lineare 0,5 m - Tubo singolo 35mm		17,00 €
A1K3,5 L1000	Traliccio lineare 1,0 m - Tubo singolo 35mm		23,00 €
A1K3,5 L1500	Traliccio lineare 1,5 m - Tubo singolo 35mm		28,00 €
A1K3,5 L2000	Traliccio lineare 2,0 m - Tubo singolo 35mm		31,00 €
A1K3,5 L2500	Traliccio lineare 2,5 m - Tubo singolo 35mm		37,00 €
A1K3,5 L3000	Traliccio lineare 3,0 m - Tubo singolo 35mm		42,00 €
A1K3,5 L3500	Traliccio lineare 3,5 m - Tubo singolo 35mm		47,00 €
A1K3,5 L4000	Traliccio lineare 4,0 m - Tubo singolo 35mm		52,00 €
A1K3,5 J190	2 vie Angolo 45° - Tubo singolo 35mm		44,00 €
A1K3,5 J200	2 vie Angolo 60° - Tubo singolo 35mm		44,00 €
A1K3,5 J210	2 vie Angolo 90° - Tubo singolo 35mm		32,00 €
A1K3,5 J220	2 vie Angolo 120° - Tubo singolo 35mm		32,00 €
A1K3,5 J230	2 vie Angolo 135° - Tubo singolo 35mm		32,00 €
A1K3,5 J300	3 vie Angolo 90° - Tubo singolo 35mm		41,00 €
A1K3,5 J350	3 vie a "T" - Tubo singolo 35mm		41,00 €
A1K3,5 J400	4 vie a "T" - Tubo singolo 35mm		58,00 €
A1K3,5 J410	4 vie Incrocio - Tubo singolo 35mm		58,00 €
A1K3,5 J550	5 vie Incrocio - Tubo singolo 35mm		83,00 €
A1K3,5 K	Cerchio (prezzo al mt. di circonferenza)		33,00 €

(I prezzi di cerchi di diversi diametri sono disponibili a pag. 28)

Accessori: vedi pag. 29

N.B.: ogni elemento è corredato da un set di connessione

TUBO SINGOLO			TRALICCIO DUO			
DIAMETRO	Mod.	Mod.	Mod.	Mod.	Mod.	Mod.
ESTERNO	A1K3,5	A1K5	A2R23	A2K22	A2K30	A2K40
metri	Prezzo €	Prezzo €	Prezzo €	Prezzo €	Prezzo €	Prezzo €
2	207,00	295,00	754,00	672,00	942,00	1.137,00
3	311,00	443,00	1.130,00	1.008,00	1.413,00	1.705,00
4	414,00	590,00	1.507,00	1.344,00	1.884,00	2.273,00
5	518,00	738,00	1.884,00	1.680,00	2.355,00	2.842,00
6	622,00	885,00	2.261,00	2.016,00	2.826,00	3.410,00
7	725,00	1.033,00	2.638,00	2.352,00	3.297,00	3.978,00
8	829,00	1.181,00	3.014,00	2.688,00	3.768,00	4.547,00
9	933,00	1.328,00	3.391,00	3.024,00	4.239,00	5.115,00
10	1.036,00	1.476,00	3.768,00	3.360,00	4.710,00	5.683,00

TRALICCIO TRIO					
DIAMETRO	Mod.	Mod.	Mod.	Mod.	Mod.
ESTERNO	A3R16	A3R25	A3K22	A3K30	A3K40
metri	Prezzo €	Prezzo €	Prezzo €	Prezzo €	Prezzo €
2	1.130,00	1.382,00	1.174,00	1.426,00	1.777,00
3	1.696,00	2.072,00	1.762,00	2.138,00	2.666,00
4	2.261,00	2.763,00	2.349,00	2.851,00	3.554,00
5	2.826,00	3.454,00	2.936,00	3.564,00	4.443,00
6	3.391,00	4.145,00	3.523,00	4.277,00	5.332,00
7	3.956,00	4.836,00	4.110,00	4.989,00	6.220,00
8	4.522,00	5.526,00	4.697,00	5.702,00	7.109,00
9	5.087,00	6.217,00	5.285,00	6.415,00	7.998,00
10	5.652,00	6.908,00	5.872,00	7.128,00	8.886,00

TRALICCIO QUADRO				
DIAMETRO	Mod.	Mod.	Mod.	Mod.
ESTERNO	A4R23	A4K22	A4K30	A4K40
metri	Prezzo €	Prezzo €	Prezzo €	Prezzo €
2	1.928,00	1.633,00	2.028,00	2.455,00
3	2.892,00	2.449,00	3.043,00	3.683,00
4	3.856,00	3.266,00	4.057,00	4.911,00
5	4.820,00	4.082,00	5.071,00	6.139,00
6	5.784,00	4.898,00	6.085,00	7.366,00
7	6.748,00	5.715,00	7.100,00	8.594,00
8	7.712,00	6.531,00	8.114,00	9.822,00
9	8.676,00	7.348,00	9.128,00	11.050,00
10	9.640,00	8.164,00	10.142,00	12.277,00

N.B.: ogni cerchio è corredato dai set di connessione necessari

Codice	DESCRIZIONE ARTICOLO	Prezzo
--------	----------------------	--------

ACCESSORI

Catalogo 2011 Pag. 113

Serie A3R16

AS15	Set di giunzione (incl. bulloni M6)	8,25 €
-------------	-------------------------------------	---------------

Serie R23/R25

AS46	Set di giunzione (incl. bulloni M10)	11,50 €
AHOA1	Adattatore mm 171 con uncino (incl. connettori)	92,00 €
AHOA2	Adattatore mm 273 con uncino (incl. connettori)	98,00 €
ACOA1	Adattatore mm 171 con gancio rapido (incl. connettori)	58,00 €
ACOA2	Adattatore mm 273 con gancio rapido (incl. connettori)	64,00 €

Serie K22

AC30	Connettore conico	8,25 €
AHC30/8	Semi-connettore K22 con filettatura M8	13,20 €
AP30	Spina conica	2,00 €
AP30/8	Spina conica con filettatura M6	5,75 €
AR35	Copiglia universale per tutti i sistemi conici	0,85 €

Serie K30/K40

AC35	Connettore conico	11,50 €
AHC35/10	Semiconnettore con filettatura M10	13,20 €
AP35	Spina conica	2,25 €
AP35/8	Spina conica con filettatura M8 e dado	6,25 €
AR35	Copiglia universale per tutti i sistemi conici	0,85 €
AFSP35/105	Spaziatore Femmina 105 mm (incl. connettori)	34,00 €
AMSP35/50	Spaziatore Maschio 50 mm	31,00 €
WHCK 30	Connettore speciale per CUBE	8,00 €
02VI137	Vite M 10x30mm, testa bassa	2,20 €
AHOAK1	Adattatore mm 235 con uncino (incl. connettori)	109,00 €
AHOAK2	Adattatore mm 355 con uncino (incl. connettori)	115,00 €
ACOAK1	Adattatore mm 235 con gancio rapido (incl. connettori)	76,00 €
ACOAK2	Adattatore mm 355 con gancio rapido (incl. connettori)	81,00 €
AFOAK2	Adattatore mm 235 con gancio a fascia (incl. connettori)	127,00 €
AFOAK3	Adattatore mm 275 con gancio a fascia (incl. connettori)	127,00 €

Ganci e Torri

Codice	DESCRIZIONE ARTICOLO	Prezzo
--------	----------------------	--------

TORRE ATS1

Per tralicci A4K-30; H. max 7,5m; portata max. 1.000 Kg

Catalogo 2011 Pag. 114

		Qt	
ATS1-01	Base in acciaio con ruote	1	1.067,00 €
ATS1-02*	Testa per Torre (per cavo)	1	383,00 €
ATS1-02C*	Testa per Torre (per catena)	1	383,00 €
ATS1-03	Carrello universale (per serie 30 e 40)	1	1.373,00 €
ATS1-04**	Sostegni di bilanciamento corti	4	50,00 €
ATS1-05	Sostegni di bilanciamento lunghi	4	80,00 €
ATS1-06	Argano manuale Verlinde MB 1350 - incl. sostegno	1	1.000,00 €
ATS1-07	Connettori snodabili (set di 4 pz.)	1	200,00 €
A4K30HD L500	Traliccio lineare da 0,5 m - Quadro 30 - HD (3mm)	1	197,00 €
A4K30HD L2000	Traliccio lineare da 2,0 m - Quadro 30 - HD (3mm)	2	367,00 €
A4K30HD L3000	Traliccio lineare da 3,0 m - Quadro 30 - HD (3mm)	1	483,00 €

* scegliere una delle due versioni

** solo per uso al chiuso

TORRE ATS2

Per tralicci A4K-40; H. max 11,7m; portata max. 2.000 Kg

Catalogo 2011 Pag. 115

		Qt	
ATS2-01	Base in acciaio con ruote	1	1.533,00 €
ATS2-02C	Testa per Torre (per catena)	1	533,00 €
ATS2-03	Carrello universale (per serie 30 e 40)	1	1.833,00 €
ATS2-04**	Sostegni di bilanciamento corti	4	50,00 €
ATS2-05	Sostegni di bilanciamento lunghi	4	80,00 €
ATS2-07	Connettori snodabili (set di 4 pz.)	1	200,00 €
A4K40HD L700	Traliccio lineare da 0,7 m - Quadro 40 - HD (3mm)	1	305,00 €
A4K40HD L2000	Traliccio lineare da 2,0 m - Quadro 40 - HD (3mm)	1	417,00 €
A4K40HD L3000	Traliccio lineare da 3,0 m - Quadro 40 - HD (3mm)	3	517,00 €

** solo per uso al chiuso

GANCI

Catalogo 2011 Pag. 92

		Ø Tubo	Portata	Prezzo
K928	GANCIO professionale in alluminio a fascia (da 50mm) <i>Per Serie R23/R25; K30/K40</i>	50mm	750 Kg	25,00 €
K912	GANCIO professionale in alluminio a fascia (da 30mm) <i>Per Serie R23/R25; K30/K40</i>	50mm	500 Kg	21,00 €
K929	DOPPIO GANCIO professionale in alluminio a fascia <i>Per Serie R23/R25; K30/K40</i>	50mm	500 Kg	43,00 €
K930	GANCIO rapido professionale a fascia (da 30mm) <i>Per Serie R23/R25; K30/K40</i>	50mm	200 Kg	26,00 €
K922	GANCIO professionale in alluminio a fascia (da 30mm) <i>Per Serie R23/R25; K30/K40</i>	50mm	100 Kg	13,00 €
K926	GANCIO professionale in alluminio a fascia (da 30mm) <i>Per Serie K22</i>	35mm	100 Kg	11,00 €
K919	GANCIO A "C" in acciaio Lux con bloccaggio antigraffio <i>Per Serie R23/R25; K30/K40; K22</i>	30/50mm	50 Kg	7,50 €
K920	GANCIO A "C" in acciaio Nero con bloccaggio antigraffio <i>Per Serie R23/R25; K30/K40; K22</i>	30/50mm	50 Kg	7,50 €
K925	GANCIO in ABS a fascia (da 50mm) <i>Per Serie R23/R25; K30/K40</i>	50mm	30 Kg	10,00 €
W924	MINI-GANCIO in alluminio con bloccaggio antigraffio <i>Per Serie A3R16</i>	19mm	10 Kg	7,00 €

CAVI DI SICUREZZA

Catalogo 2011 Pag. 92

		Portata	Prezzo
K904	CAVO DI SICUREZZA in acciaio con guaina - L. 60cm - ø 5 mm	30 Kg	8,00 €
K905	CAVO DI SICUREZZA in acciaio - L. 90cm - ø 4 mm	30 Kg	7,00 €
K906	CAVO DI SICUREZZA in acciaio con guaina- L. 60cm - ø 3 mm	10 Kg	5,00 €

LAMPADECatalogo 2011
Pagg. 118-119

COD	DESCRIZIONE	WATTS	VOLTS	BASE	ORE	TEMP COL	PREZZO
ALOGENE							
L103	HLX 64610 OSRAM - BRL A1/220	50	12	G 6,35	50	3100° K	5,00
L105	HLX 64625 - FCR A1/215	100	12	G 6,35	50	3100° K	6,00
L111	HLX 64642 OSRAM - FDV	150	24	G 6,35	300	3400° K	6,00
L187	64501 JCD	150	120	G 6,35	100	2950° K	6,00
L116	HLX 64657 OSRAM - EVC - M/33	250	24	G 6,35	300	3400° K	7,00
L186	64514	300	120	G 6,35	100	2950° K	6,00
L122	64516 OSRAM	300	230	G 6,35	100	2950° K	15,00
L188	64516	300	230	G 6,35	100	2950° K	6,00
L190	M/38	300	230	GY 9,5	2000	2950° K	20,00
L120	CP/81	300	230	GY 9,5	300	3200° K	28,00
L135	CP/82	500	230	GY 9,5	400	3200° K	28,00
L136	M/40	500	230	GY 9,5	2000	2950° K	23,00
L137	HPL 575 OSRAM / GE	575	230	G 9,5	300	3200° K	28,00
L139	HPL 750 OSRAM / GE	750	230	G 9,5	300	3200° K	40,00
L144	GKV 600	600	230	G 9,5	300	3200° K	30,00
L140	DYS P56 A	500	230	GY 9,5	50	3200° K	7,00
L141	DYR OSRAM	650	230	GY 9,5	50	3200° K	15,00
L142	DYR P64 A	650	230	GY 9,5	50	3200° K	7,00
L146	CP/23 (CP/67) (T/27)	650	230	GX 9,5	400	3200° K	33,00
L150	CP/70 (CP/24) (T/19)	1000	230	GX 9,5	200	3200° K	23,00
L153	CP/72 (CP/43)	2000	230	GY 16	400	3200° K	43,00
L151	CP/93	1200	230	G22	200	3200° K	43,00
L154	LINEAR 117 mm	150	230	R7s	2000	2900° K	6,00
L155	LINEAR 117 mm	300	230	R7s	2000	2900° K	5,00
L160	LINEAR 117 mm	500	230	R7s	2000	3000° K	7,00
L163	LINEAR 117 mm P2/20	1000	230	R7s	200	3200° K	15,00
L164	LINEAR 189 mm P2/7	1000	230	R7s	200	3200° K	14,00
L147	CP-92	2000	230	G22	400	3200° K	60,00
L148	CP-91	2500	230	G22	350	3200° K	63,00

ALOGENE con RIFLETTORE SPECCHIATO

L168	DICROICA BLU	20	12	GU 5,3	1000	BLU	4,00
L169	DICROICA ARANCIO	20	12	GU 5,3	1000	ARANCIO	4,00
L170	DICROICA	35	230	GU 10	2000	3000° K	5,00
L171	DICROICA ROSSA	35	230	GU 10	2000	ROSSO	9,00
L172	DICROICA BLU	35	230	GU 10	2000	BLU	9,00
L174	DICROICA	50	230	GU 10	2000	3000° K	9,00
L283	HALOSPOT 111 8°	75	12	G 53	3000	3000° K	10,00
L284	HALOSPOT 111 24°	75	12	G 53	3000	3000° K	10,00
L285	HALOSPOT 111 45°	75	12	G 53	3000	3000° K	10,00
L179	DED	85	13,8	GX 5,3	1000	3400° K	20,00
L280	HALOSPOT 111 8°	100	12	G 53	3000	3000° K	10,00
L281	HALOSPOT 111 24°	100	12	G 53	3000	3000° K	10,00
L282	HALOSPOT 111 45°	100	12	G 53	3000	3000° K	10,00
L288	HI SPOT ESD 111 24°	100	220	GZ 10	2000	3000° K	15,00
L289	HI SPOT ESD 111 10°	100	220	GZ 10	2000	3000° K	15,00
L181	HLX 64637 OSRAM	100	12	GZ 6,35	1500	3400° K	19,00
L166	ELC/3 OSRAM	250	24	GX 5,3	300	3400° K	18,00
L175	ENH OSRAM	250	120	GY 5,3	175	3250° K	14,00

LAMPADE E TUBI A LUCE NERA

L301	TUBO A LUCE NERA	18	230	G13	4000	UV	18,00
L300	TUBO A LUCE NERA	36	230	G13	4000	UV	22,00
L305	LAMPADA A LUCE NERA H400BL	400	240	E 40	2000	UV	37,00

LAMPADE A RISPARMIO ENERGETICO

L649	FLUORESCENTE ENERGY SAVING	26	230	E 27	8000	3000° K	10,00
L650	FLUORESCENTE ENERGY SAVING	26	230	E 27	8000	6400° K	10,00

STROBO

L612	Lampada per STROBE JOULE	300	230	special	500	5600° K	17,00
L610	Lampada Strobo 1500W	1500	230	special	500	5600° K	52,00

LAMPADECatalogo 2011
Pagg. 118-119

COD	DESCRIZIONE	WATTS	VOLTS	BASE	ORE	TEMP COL	PREZZO
LED							
L017	Lampada 7 LED 1W 50° Bianchi	7X1W	230	E 27	15000	4500° K	77,00
L018	Lampada 7 LED 1W 50° Bianchi	7X1W	230	E 27	15000	3000° K	77,00
L019	Lampada 7 LED 1W 35° Bianchi	7X1W	230	E 27	15000	3000° K	77,00
L020	Lampada 7 LED 1W 35° Bianchi	7X1W	230	E 27	15000	4500° K	77,00
L021	Lampada 7 LED 1W 35° Rossi	7X1W	230	E 27	15000	ROSSO	77,00
L022	Lampada 7 LED 1W 35° Verdi	7X1W	230	E 27	15000	VERDE	77,00
L023	Lampada 7 LED 1W 35° Blu	7X1W	230	E 27	15000	BLU	77,00

LAMPADE A SCARICA

L561	BRITESPOT ES 111 8°	35	-	GX10	9000	3000° K	56,00
L562	BRITESPOT ES 111 24°	35	-	GX10	9000	3000° K	62,00
L563	BRITESPOT ES 111 45°	35	-	GX10	9000	3000° K	56,00
L538	CDM-TD 70/942 PHILIPS	70	95	RX7S	9000	4200° K	47,00
L542	CDM-TD 70/830 PHILIPS	70	95	RX7S	9000	3000° K	47,00
L535	HQI-TS 70/NDL OSRAM	70	95	RX7S	6000	4200° K	32,00
L540	HQI-TS 70/WDL OSRAM	70	95	RX7S	6000	3000° K	32,00
L536	CDM-T 70/942 PHILIPS	70	207	G12	9000	4200° K	50,00
L544	CDM-T 70/830 PHILIPS	70	207	G12	9000	3000° K	50,00
L500	HQI-T 70/NDL OSRAM	70	207	G12	6000	4200° K	45,00
L554	HQI-T 70/WDL OSRAM	70	207	G12	6000	3000° K	45,00
L539	CDM-TD 150/942 PHILIPS	150	95	RX7S	9000	4200° K	47,00
L543	CDM-TD 150/830 PHILIPS	150	95	RX7S	9000	3000° K	47,00
L534	HQI-TS 150/NDL OSRAM	150	95	RX7S	6000	4200° K	32,00
L552	HQI-TS 150/WDL OSRAM	150	95	RX7S	6000	3000° K	32,00
L537	CDM-T 150/942 PHILIPS	150	207	G12	9000	4200° K	52,00
L502	HQI-T 150/NDL OSRAM	150	207	G12	6000	4200° K	52,00
L541	HQI-T 150/WDL OSRAM	150	207	G12	6000	3000° K	52,00
L532	HTI 152 OSRAM	150	95	GY 9,5	2000	5000° K	68,00
L504	HQI-R 150/NDL OSRAM	150	207	spec.	6000	4200° K	148,00
L555	CDM-SA/R 150/942 PHILIPS	150	207	spec.	6000	4200° K	195,00
L506	MSD 250/2 PHILIPS	250	90	GY 9,5	2000	8000° K	164,00
L507	HSD 250/80 OSRAM	250	90	GY 9,5	3000	8000° K	134,00
L512	BA 250/2 SE SYLVANIA	250	90	GY 9,5	2000	8500° K	116,00
L546	HQI-TS 250/NDL	250	100	Fc2	12000	4200° K	53,00
L547	HQI-TS 250/WDL	250	100	Fc2	12000	3000° K	53,00
L515	HMI 575/GS OSRAM	575	90	SFC 10-4	1000	6000° K	143,00
L513	HSR 575/60 OSRAM	575	95	GX 9,5	1000	6000° K	200,00
L514	MSR 575/2 PHILIPS	575	95	GX 9,5	750	6000° K	200,00
L510	BA 575 SE SYLVANIA	575	95	GX 9,5	1000	7200° K	168,00
L516	HMI 1200 GS OSRAM	1200	100	SFC 15-5	1000	6000° K	200,00
L517	HSR 1200/60 OSRAM	1200	100	G22	1000	6000° K	273,00
L518	MSR 1200 PHILIPS	1200	100	G22	1000	5900° K	280,00
L519	HMI 2500/SE OSRAM	2500	115	G38	500	5600° K	466,00
L520	MSR 2500/HR PHILIPS	2500	115	G38	500	6000° K	450,00
L521	HTI 4000 DE	4000	115	S25-5	500	6300° K	1.280,00

PAR

L400	PAR 36 - VNSP - GE 4515	30	6	vite	300	3000° K	9,00
L401	PAR 36 - VNSP	30	6	vite	300	3000° K	4,50
L402	PAR 36 - GE 4596	250	28	vite	25	3000° K	33,00
L403	PAR 36 - DWE	650	120	vite	100	3200° K	33,00
L412	PAR 38 80W	80	230	E/27	2000	2700° K	7,00 €
L413	PAR 38 80W	80	230	E/27	2000	2700° K	7,00 €
L414	PAR 38 120W	120	230	E/27	2000	2700° K	7,00 €
L415	PAR 38 120W	120	230	E/27	2000	2700° K	7,00 €
L420	PAR 56 - NSP	300	230	GX16	2000	3200° K	24,00
L421	PAR 56 - MFL	300	230	GX16	2000	3200° K	24,00
L425	PAR 64 - NSP - CP/60 - OSRAM	1000	230	GX16	300	3000° K	35,00
L427	PAR 64 - SP - CP/61 - OSRAM	1000	230	GX16	300	3000° K	35,00
L426	PAR 64 - MFL - CP/62 - OSRAM	1000	230	GX16	300	3000° K	35,00

N.B. I PREZZI DELLE LAMPADE POSSONO ESSERE SOGGETTI A VARIAZIONI SENZA PREAVVISO

INDICE ALFABETICO

A-L	Pag.
ACCESSORI PER STRUTTURE	29
CAVI DI SICUREZZA	30
CAVI DMX	7
CERCHI IN ALLUMINIO	28
COLOUR SPOT 3W	6
CUBE	19
CYCLORAMA	1
DESK CONTROLLER	7
DIGITAL DESK	7
DIMMER	7
DRIVER 3000	7
DUAL FOG	4
EUROSPOT	2
EVENT	5
FIBER LIGHT 150-R	6
FIBRE OTTICHE	6
FILTRI COLORATI	3
FIRE WALL	4
FLOODLIGHT	1
FOG 1500 DMX	4
FOG 3000 DMX	4
FOG PRO DMX	4
FOG PRO 3000 DMX	4
GANCI	30
ICE FOG DF-3000	4
LAMPADE	31
LANCER SERIES	2
LEADER SPOT	7
LED WASH 1W 48	5
LIQUIDI FUMO	4
LOGO LASER	4

M-Z	Pag.
MEMORY BOX	7
MICROSPOT SERIES	5
MISTY	4
OMNISCAN 250-Y	4
ORION SERIES	7
OUTSPOT SERIES	5
OUTSPOT RGB SERIES	6
OUTWASH SERIES	5
PAR CAN SERIES	2
PROFILE SERIES	1
PROTOS 250 PRO	4
PUNTO LUCE	6
RADIUS	4
RAINSTAGE 3W IP67 RGBW	5
RAVING	4
SC 12-16 PLUS	7
SC 8 DMX	7
SHOW BLINDER	2
SNOW SHOWER	4
SPLITTER DMX	7
STAGE 3W RGBW	5
STAGE SPOT 500/1000/2000	1
STRIP LED	6
STROBE FLASH 1500W	4
STUDIO STAND 2 - 3 - 4	3
TORRI PER RING	30
TORRI TELESCOPICHE	8
TRALICCI IN ALLUMINIO	9
UV PANORAMIC 400W	4
WATER WALL	4
W-DMX	7
WHITE SPOT 3W	5
WIND-UP STAND	3